

Highlight News



เพิ่มโอกาสการลงทุน
ด้วยสิทธิประโยชน์มาตรการบีไอไอ
ที่น่าสนใจ



ทำความเข้าใจกับไบชนสินค้า (1)

มาตรการปรับปรุงประสิทธิภาพ ด้านการใช้ **เทคโนโลยีดิจิทัล**



“หากคุณจับต้นชนปลายไม่ถูก”

Single Window for

Visa & Work Permit

“ง่ายสำหรับคุณ... ยื่นขออนุญาตนำเข้าช่างฝีมือและผู้ชำนาญการต่างชาติ
ด้วยระบบ Single Window พร้อมบริการติดต่อประสานงานสำนักงานตรวจคนเข้าเมือง
และกรมการจัดหางาน แบบเบ็ดเสร็จครบวงจร”

 0 2936 1429 ต่อ 313 (คุณพัชรี)
e-mail: counterservice@ic.or.th

 www.ic.or.th



สมาคมสโมสรนักลงทุน
Investor Club Association



มาตรการปรับปรุงประสิทธิภาพ
ด้านการใช้เทคโนโลยีดิจิทัล

04



เพิ่มโอกาสการลงทุน
ด้วยสิทธิประโยชน์มาตรการบีโอไอที่น่าสนใจ

07

10



แนวทางปฏิบัติ
กรณีผู้ใช้บริการ
ถูกระงับสิทธิการ
ส่งปล่อยวัตถุดิบ
เนื่องจากไม่ดับบัญชี
วัตถุดิบเกิน 4 เดือน



12

ทำความเข้าใจกับใบขนส่งสินค้า (1)

17



พลังงานทางเลือก
เทคโนโลยีไฟฟ้าทางรอด (2)

24



การส่งออกหนังสือรับรอง
ถิ่นกำเนิดสินค้าสำหรับผู้นำเข้า
ที่ได้รับผลกระทบจากโควิด-19

28



เพิ่มความรอบคอบ
เพื่อไม่ให้พลาด
(ความสำเร็จ)

Editor's Note

การดำเนินธุรกิจขององค์กรทั่วโลกในปัจจุบัน หลายองค์กรได้มีการนำเทคโนโลยีที่ทันสมัยเข้ามาเป็นส่วนหนึ่ง และบางองค์กรก็เป็นส่วนสำคัญในกระบวนการผลิตงานบริการ ตลอดจนการบริหารจัดการในกระบวนการทำงานทั้งระบบ เพื่อให้สอดคล้องกับการเปลี่ยนแปลงยุคสมัยของการดำเนินกิจการมาสู่ยุคของเทคโนโลยีดิจิทัล

สำหรับประเทศไทย หน่วยงานด้านการส่งเสริมการลงทุนอย่างสำนักงานคณะกรรมการส่งเสริมการลงทุน หรือ บีโอไอ เล็งเห็นความสำคัญของการใช้เทคโนโลยีและนวัตกรรมมาใช้ในการกระบวนการทำงาน โดยสามารถปรับใช้ได้ตั้งแต่กระบวนการผลิต บรรลุเกณฑ์การแปรรูป และการตลาด อีกทั้งสามารถใช้งานได้กับทุกอุตสาหกรรม โดยได้ออกมาตรการปรับปรุงประสิทธิภาพด้านการใช้เทคโนโลยีดิจิทัล เพื่อส่งเสริมให้ผู้ประกอบการเกิดการนำเทคโนโลยีดิจิทัลมาใช้ในการบริหารจัดการองค์กรและการผลิตหรือการให้บริการให้มีประสิทธิภาพเพิ่มมากขึ้น โดยอยู่ภายใต้มาตรการปรับปรุงประสิทธิภาพ

ซึ่งผู้ประกอบการที่จะนำเทคโนโลยีดิจิทัลมาประยุกต์ใช้กับองค์กร โดยไม่มีการลงทุนด้านเครื่องจักรหรืออุปกรณ์นั้น ผู้ประกอบการต้องนำเสนอแผนการดำเนินการอย่างน้อยกรณีใดกรณีหนึ่ง ได้แก่ 1) การนำซอฟต์แวร์ โปรแกรมหรือระบบสารสนเทศมาใช้ในระดับที่มีการเชื่อมโยงภายในองค์กรอย่างเป็นระบบ 2) การประยุกต์ใช้ปัญญาประดิษฐ์ 3) การนำซอฟต์แวร์ โปรแกรมหรือระบบสารสนเทศมาใช้ในการเชื่อมโยงข้อมูลระหว่างระบบของบริษักรับกับระบบออนไลน์ของภาครัฐ และต้องมีการลงทุนไม่น้อยกว่า 1 ล้านบาท โดยไม่รวมค่าที่ดินและทุนหมุนเวียน หากเป็น SMEs ต้องมีการลงทุนไม่น้อยกว่า 5 แสนบาท

ด้านสิทธิและประโยชน์ที่ได้รับคือ ยกเว้นภาษีเงินได้นิติบุคคล 3 ปี เป็นสัดส่วนร้อยละ 50 ของเงินลงทุน ในการปรับปรุง ซึ่งจะให้ได้รับยกเว้นภาษีเงินได้นิติบุคคลจากรายได้ของกิจการที่ดำเนินการอยู่เดิม ทั้งนี้ ผู้ประกอบการที่สนใจ สามารถยื่นขอรับการส่งเสริมได้ถึงวันทำการสุดท้ายของปี 2565

สมาคมส่งเสริมการค้าร่วมสนับสนุนและส่งเสริมทุกอุตสาหกรรมในการนำเทคโนโลยีดิจิทัลมาปรับใช้เพื่อการทำงาน ด้วยบริการที่ดี สะดวก และรวดเร็ว ผ่านการให้บริการแบบออนไลน์ของสมาคม ตลอดจนการให้บริการด้านหลักสูตรฝึกอบรมและสัมมนาที่ครอบคลุมกระบวนการทำงานอย่างรอบด้าน โดยผู้ที่สนใจสามารถดูรายละเอียดหลักสูตรและเลือกลงทะเบียนเพื่อสมัครร่วมสัมมนาได้ทาง <http://icis.ic.or.th> หรือ สอบถามข้อมูลเพิ่มเติมได้ที่ โทรศัพท์ 0 2936 1429 ต่อ 205-209 และสามารถติดตามข้อมูลข่าวสารของสมาคมได้ทาง www.ic.or.th



ที่ปรึกษา
กรองกนก มานะกิจจงกน

บรรณาธิการบริหาร
สุกัญญา แสงเดือน

บรรณาธิการ
มยุรีย์ งามวงษ์

กองบรรณาธิการ
กฤตยา วิชัยดิษฐ์
กฤษดา ทับทิม

ออกแบบ / โฆษณา / งานสมาชิก
มยุรีย์ งามวงษ์

เจ้าของ
สมาคมส่งเสริมการค้าร่วม

ผลิตโดย
กองบรรณาธิการ ICN

ติดต่อ
ฝ่ายบริการสมาชิกและนักลงทุน
สมาคมส่งเสริมการค้าร่วม
โทรศัพท์ : 0 2936 1429 ต่อ 210
e-mail : icn@ic.or.th

มาตรการปรับปรุงประสิทธิภาพ ด้านการใช้ เทคโนโลยีดิจิทัล

คุณเดช ศุภกาญจนา
นักวิชาการส่งเสริมการลงทุนปฏิบัติการ
กองบริหารการลงทุน 3 สำนักงานคณะกรรมการส่งเสริมการลงทุน

BOI
Update

ตามที่ Winston Churchill อดีตรัฐบุรุษแห่งอังกฤษ เคยกล่าวไว้ว่า “Never let a good crisis go to waste” เช่นเดียวกับสถานการณ์การแพร่ระบาดของโรคติดเชื้อไวรัสโคโรนา 2019 (COVID-19) ได้ส่งผลกระทบต่อภาคธุรกิจให้ต้องปรับตัวเพื่อความอยู่รอด และเทคโนโลยีดิจิทัลได้เติบโตอย่างรวดเร็ว คณะกรรมการส่งเสริมการลงทุนหรือบีโอไอ ได้เล็งเห็นโอกาสจากวิกฤตดังกล่าวจึงออก “มาตรการปรับปรุงประสิทธิภาพด้านการใช้เทคโนโลยีดิจิทัล” ตามประกาศคณะกรรมการส่งเสริมการลงทุนที่ 4/2564 ลงวันที่ 19 มีนาคม 2564 เพื่อส่งเสริมให้ผู้ประกอบการเกิดการนำเทคโนโลยีดิจิทัลมาใช้ในการบริหารจัดการองค์กรและการผลิตหรือการให้บริการให้มีประสิทธิภาพเพิ่มมากขึ้น และเป็นการกระตุ้นอุปสงค์ซึ่งจะนำไปสู่การขยายตัวและการพัฒนาอุตสาหกรรมดิจิทัลในประเทศ

มาตรการส่งเสริมการปรับปรุงประสิทธิภาพ

(ปรับปรุงโครงการเดิมหรือปรับปรุงสายการผลิตหรือให้บริการที่มีอยู่เดิม)

มาตรการที่ 1

ด้านการประหยัดพลังงาน
การใช้พลังงานทดแทน
หรือการลดผลกระทบต่อสิ่งแวดล้อม



มาตรการที่ 2

ด้านการปรับเปลี่ยนเครื่องจักร เช่น การ
นำเครื่องจักร ระบบอัตโนมัติ หรือหุ่นยนต์
มาใช้เพื่อปรับปรุงประสิทธิภาพ เป็นต้น



มาตรการที่ 5

ด้านการใช้เทคโนโลยีดิจิทัล

มาตรการที่ 3

ด้านการวิจัยและพัฒนา หรือ
ออกแบบทางวิศวกรรม



มาตรการที่ 4

ด้านการยกระดับไปสู่มาตรฐาน
เพื่อความยั่งยืนในระดับสากล
(Sustainability Certification)
เช่น GAP, FSC, PEFCs, ISO 22000,
ISO 14061 (SFM) เป็นต้น



“มาตรการปรับปรุงประสิทธิภาพด้านการใช้เทคโนโลยีดิจิทัล” เป็นมาตรการด้านใหม่ล่าสุดภายใต้มาตรการปรับปรุงประสิทธิภาพ ที่ให้การส่งเสริมแก่กิจการที่ดำเนินการอยู่เดิม ไม่ว่าจะเคยได้รับการส่งเสริมหรือไม่ก็ตาม สำหรับผู้ประกอบการประสงค์จะนำเทคโนโลยีดิจิทัลมาประยุกต์ใช้ภายในองค์กร โดยไม่มีการลงทุนด้านเครื่องจักรหรืออุปกรณ์ ซึ่งผู้ประกอบการต้องนำเสนอแผนการดำเนินการอย่างน้อยกรณีใดกรณีหนึ่ง ดังนี้

1. การนำซอฟต์แวร์ โปรแกรมหรือระบบสารสนเทศมาใช้ในระดับที่มีการเชื่อมโยงภายในองค์กรอย่างเป็นระบบ (INTEGRATED) และเชื่อมโยงภายนอกองค์กร (CONNECTED) บางส่วน หรือมีการเชื่อมโยงทั้งภายในและภายนอก โดยต้องมีการเชื่อมโยงข้อมูลอย่างน้อย 3 ฟังก์ชัน มาใช้บริหารจัดการทรัพยากร เพื่อเพิ่มประสิทธิภาพการผลิตหรือการให้บริการ

2. การประยุกต์ใช้ปัญญาประดิษฐ์ (ARTIFICIAL INTELLIGENCE หรือ AI) MACHINE LEARNING การนำ BIG DATA มาใช้หรือการวิเคราะห์ข้อมูล (DATA ANALYTICS)

3. การนำซอฟต์แวร์ โปรแกรมหรือระบบสารสนเทศ มาใช้ในการเชื่อมโยงข้อมูลระหว่างระบบของบริษัทกับระบบออนไลน์ของภาครัฐ เช่น เชื่อมโยงกับระบบ NATIONAL E-PAYMENT เป็นต้น ตามที่คณะกรรมการให้ความเห็นชอบ

ทั้งนี้ ต้องดำเนินการให้แล้วเสร็จภายใน 3 ปี นับจากวันที่ออกบัตรส่งเสริม รวมถึง ในกรณีที่ 1 และ 3 ต้องมีการลงทุนหรือมีค่าใช้จ่ายในการใช้ซอฟต์แวร์ โปรแกรม หรือระบบสารสนเทศ ที่พัฒนาหรือปรับปรุงโดยผู้ประกอบการในประเทศไทยซึ่งได้รับรองจากหน่วยงานที่เกี่ยวข้อง



กิจการที่เข้าข่ายขอรับการส่งเสริม ตามมาตรการฯ

ผู้ประกอบการที่จะขอรับการส่งเสริมตามมาตรการปรับปรุงประสิทธิภาพด้านการใช้เทคโนโลยีดิจิทัล ต้องดำเนินการ ดังนี้

- ดำเนินกิจการในประเภทกิจการที่อยู่ในกลุ่มที่ได้รับสิทธิและประโยชน์การยกเว้นภาษีเงินได้นิติบุคคล (ยกเว้นบางกิจการที่ต้องใช้เทคโนโลยีดิจิทัลประกอบกิจการอยู่แล้วโดยสภาพ เช่น กิจการพัฒนาซอฟต์แวร์ กิจการ Cloud Service และกิจการนิคมหรือเซต Data Center เป็นต้น)

- กรณีนำโครงการที่ได้รับการส่งเสริมการลงทุนอยู่เดิมมาขอรับการส่งเสริมตามมาตรการนี้ สิทธิและประโยชน์การยกเว้นและลดหย่อนภาษีเงินได้นิติบุคคลต้องสิ้นสุดลงแล้ว



CLOUD DATA CENTER



เงื่อนไขการลงทุนขั้นต่ำ

ผู้ประกอบการที่จะขอรับสิทธิและประโยชน์ตามมาตรการนี้ ต้องมีการลงทุนไม่น้อยกว่า 1 ล้านบาท โดยไม่รวมค่าที่ดินและทุนหมุนเวียน แต่หากกรณีเป็นผู้ประกอบการวิสาหกิจขนาดกลางและขนาดย่อม (SMEs) ต้องมีการลงทุนไม่น้อยกว่า 5 แสนบาท โดยไม่รวมค่าที่ดินและทุนหมุนเวียน



คุณสมบัติของผู้ประกอบการที่เข้าข่าย SMEs

1. ในช่วง 3 ปีแรก นับแต่วันที่เริ่มมีรายได้จากการประกอบกิจการที่ได้รับการส่งเสริม ต้องมีรายได้รวมของทั้งกิจการ (ทั้งที่ได้รับการส่งเสริมและไม่ได้รับการส่งเสริม) ไม่เกิน 500 ล้านบาท ต่อปี

2. ต้องมีบุคคลธรรมดาสัญชาติไทยถือหุ้นไม่น้อยกว่าร้อยละ 51 ของทุนจดทะเบียน



สิทธิและประโยชน์ที่จะได้รับ

ผู้ได้รับการส่งเสริมจะได้รับสิทธิและประโยชน์ยกเว้นภาษีเงินได้นิติบุคคล 3 ปี เป็นสัดส่วนร้อยละ 50 ของเงินลงทุน โดยไม่รวมค่าที่ดินและทุนหมุนเวียนในการปรับปรุง โดยให้ได้รับยกเว้นภาษีเงินได้นิติบุคคลจากรายได้ของกิจการที่ดำเนินการอยู่เดิม ซึ่งระยะเวลายกเว้นภาษีเงินได้นิติบุคคลจะนับจากวันที่มีรายได้ภายหลังได้รับบัตรส่งเสริม

ทั้งนี้ ผู้ประกอบการที่สนใจขอรับการส่งเสริมตามมาตรการปรับปรุงประสิทธิภาพด้านการใช้เทคโนโลยีดิจิทัล สามารถยื่นขอรับการส่งเสริมได้ถึงวันทำการสุดท้ายของปี 2565

(หมายเหตุ : รายละเอียดเพิ่มเติมโปรดดูประกาศคณะกรรมการส่งเสริมการลงทุน ที่ 4/2564 เรื่อง มาตรการปรับปรุงประสิทธิภาพด้านการใช้เทคโนโลยีดิจิทัล ลงวันที่ 19 มีนาคม 2564 และ คำชี้แจงที่เกี่ยวข้อง ใต้ที่ www.boei.go.th)



การนับมูลค่าเงินลงทุนในการปรับปรุงเพื่อกำหนดวงเงินยกเว้นภาษีเงินได้นิติบุคคล
ตามมาตรการปรับปรุงประสิทธิภาพด้านการใช้เทคโนโลยีดิจิทัล

รูปแบบการใช้เทคโนโลยีดิจิทัล	เงินลงทุน/ค่าใช้จ่าย	นับเต็ม จำนวน	นับกึ่งหนึ่ง	
<ul style="list-style-type: none"> กรณีการนำซอฟต์แวร์ โปรแกรมหรือระบบสารสนเทศมาใช้ในระดับที่มีการเชื่อมโยงภายในองค์กรอย่างเป็นระบบ (INTEGRATED) และเชื่อมโยงภายนอกองค์กร (CONNECTED) บางส่วน หรือมีการเชื่อมโยงทั้งภายในและภายนอก กรณีการนำซอฟต์แวร์ โปรแกรมหรือระบบสารสนเทศมาใช้ในการเชื่อมโยงข้อมูลระหว่างระบบของบริษัทกับระบบออนไลน์ของภาครัฐ เช่น เชื่อมโยงกับระบบ NATIONAL E-PAYMENT เป็นต้นตามที่คณะกรรมการให้ความเห็นชอบ 	1. เงินลงทุนหรือค่าใช้จ่ายในการใช้ซอฟต์แวร์ โปรแกรมหรือระบบสารสนเทศ ที่พัฒนา/ปรับปรุง โดย			
	- ผู้ประกอบการในประเทศไทยซึ่งได้รับการรับรองจากหน่วยงานที่เกี่ยวข้อง	✓		
	- ผู้ประกอบการในประเทศไทยซึ่ง <u>ไม่ได้</u> รับการรับรองจากหน่วยงานที่เกี่ยวข้อง		✓	
	- ผู้ประกอบการในต่างประเทศ		✓	
	2. ค่าใช้จ่ายในการเช่า/ใช้บริการ CLOUD หรือ DATA CENTER			
	- ที่ตั้งในประเทศไทย	✓		
- ที่ตั้งในต่างประเทศ		✓		
<ul style="list-style-type: none"> กรณีการประยุกต์ใช้ปัญญาประดิษฐ์ (ARTIFICIAL INTELLIGENCE หรือ AI) MACHINE LEARNING การนำ BIG DATA มาใช้หรือการวิเคราะห์ข้อมูล (DATA ANALYTICS) 	1. เงินลงทุนหรือค่าใช้จ่ายใน	✓		
	- การประยุกต์ใช้ปัญญาประดิษฐ์ (ARTIFICIAL INTELLIGENCE หรือ AI)			
	- MACHINE LEARNING			
	- การนำ BIG DATA มาใช้			
	- การวิเคราะห์ข้อมูล (DATA ANALYTICS)			
2. ค่าใช้จ่ายในการเช่า/ใช้บริการ CLOUD หรือ DATA CENTER				
- ที่ตั้งในประเทศไทย	✓			
- ที่ตั้งในต่างประเทศ		✓		

เพิ่มโอกาสการลงทุน

ด้วยสิทธิประโยชน์

มาตรการบีโอไอที่น่าสนใจ



มยุรีย์ งามวงษ์
mayureen@ic.or.th

Highlight
Issues

การกระตุ้นและส่งเสริมการลงทุนให้เกิดขึ้นภายในประเทศไทย ปัจจุบันมีทั้งหน่วยงานภาครัฐและเอกชนที่ร่วมมือกันในการออกมาตรการและนโยบายต่างๆ เพื่อผลักดันและส่งเสริมให้นักลงทุนจากต่างชาติเข้ามาลงทุนตั้งโรงงานและฐานการผลิตในประเทศไทย



โดยมีสำนักงานคณะกรรมการส่งเสริมการลงทุน หรือ บีโอไอ หน่วยงานสำคัญของภาครัฐที่กำกับดูแลการส่งเสริมการลงทุน มีภารกิจหลักในการชักจูงนักลงทุนและผู้ประกอบการต่างชาติเพื่อมาลงทุนในประเทศ โดยในมาตรการที่บีโอไอประกาศนั้นจะมีสิทธิประโยชน์ทั้งด้านภาษีอากรและด้านอื่นๆ ซึ่งเป็นแรงจูงใจสำคัญในการตัดสินใจเข้ามาลงทุน ดังนั้น เพื่อให้ผู้สนใจลงทุนและผู้ประกอบการที่ต้องการเพิ่มและขยายการลงทุนได้เข้าใจและเข้าถึงสิทธิประโยชน์บีโอไอ จึงได้รวบรวมสิทธิประโยชน์ที่น่าสนใจมาไว้ที่เดียว ดังนี้

มาตรการกระตุ้นเศรษฐกิจ รายใหญ่ – SMEs – ฐานราก



▶▶▶ สนับสนุนเศรษฐกิจไทยให้ฟื้นตัว ด้วยมาตรการกระตุ้นลงทุน 2564

- สิทธิประโยชน์ลดหย่อนภาษีเงินได้นิติบุคคล 50% เป็นเวลา 5 ปี
- ต้องมีเงินลงทุนจริงอย่างน้อย 1,000 ล้านบาท ภายใน 12 เดือนหลังออกบัตรส่งเสริม (โดยมีเงื่อนไขไม่อนุญาติให้ขยายเวลาในขั้นตอนการตอบรับให้การส่งเสริมและการออกบัตรส่งเสริม)
- ยื่นขอรับส่งเสริมการลงทุน ถึงวันทำการสุดท้ายของปี 2564

▶▶▶ เเร่งช่วย SMEs ไทย ด้วยมาตรการส่งเสริม SMEs

-  ต้องเป็น SMEs ที่ถือหุ้นโดยบุคคลธรรมดาสัญชาติไทย 51%
-  รายได้ของกิจการไม่เกิน 500 ล้านบาทต่อปี ใน 3 ปีแรก
 - ได้รับ ยกเว้นอากรขาเข้าสำหรับเครื่องจักร
 - กิจการในกลุ่ม A ได้รับยกเว้นภาษีเงินได้นิติบุคคลสูงสุด 200% ของเงินลงทุน (ไม่รวมค่าที่ดินและทุนหมุนเวียน)
 - ยื่นขอรับส่งเสริมการลงทุน ถึงวันทำการสุดท้ายของปี 2564

▶▶▶ สร้างเศรษฐกิจฐานรากให้เติบโตด้วยมาตรการส่งเสริมการลงทุนเศรษฐกิจฐานราก

-  เพื่อให้ผู้ประกอบการที่มีศักยภาพร่วมสนับสนุนองค์กรท้องถิ่น โดยต้องมีประเภทกิจการตามที่บีโอไอให้การส่งเสริมการลงทุน
-  เงินสนับสนุนองค์กรท้องถิ่นไม่ต่ำกว่า 200,000 บาทต่อราย

▶▶▶ ยื่นขอรับส่งเสริมการลงทุน 2 กรณี

- 1) โครงการที่ดำเนินการอยู่แล้วไม่ว่าจะได้รับการส่งเสริมการลงทุนหรือไม่ก็ตาม ได้รับยกเว้นภาษีเงินได้นิติบุคคล 3 ปี ในวงเงิน 120% ของเงินสนับสนุน
- 2) โครงการที่ได้รับการส่งเสริมที่สิทธิประโยชน์ยกเว้นภาษีเงินได้นิติบุคคลยังไม่สิ้นสุดลงหรือโครงการใหม่ ได้รับเพิ่มวงเงินยกเว้นภาษีเงินได้นิติบุคคล 120% ของเงินสนับสนุน



โดยต้องยื่นขอรับส่งเสริมการลงทุนภายในวันที่ 30 ธันวาคม 2564

มาตรการส่งเสริมเทรนด์สุขภาพ รองรับสังคมสูงวัย ยุค Ageing Society

การส่งเสริมการลงทุนกิจการบริการดูแลและฟื้นฟู ผู้สูงอายุ อนุมัติเปิด 2 กิจการใหม่

- กิจการโรงพยาบาลผู้สูงอายุได้รับสิทธิประโยชน์ยกเว้นภาษีเงินได้นิติบุคคล 5 ปี
- กิจการศูนย์ดูแลผู้สูงอายุหรือผู้มีภาวะพึ่งพิงได้รับสิทธิประโยชน์ยกเว้นภาษีเงินได้นิติบุคคล 3 ปี

การส่งเสริมการลงทุนกิจการวิจัยทางคลินิก ครอบคลุม 2 กิจการย่อย

- กิจการสนับสนุนและบริหารจัดการการวิจัยทางคลินิก
- ศูนย์การวิจัยทางคลินิก
- ทั้ง 2 กิจการย่อยได้รับสิทธิประโยชน์ยกเว้นภาษีเงินได้นิติบุคคล 8 ปี (ไม่จำกัดวงเงิน)


เพิ่มเขตส่งเสริมการแพทย์จีโนมิกส์ ม.บูรพา (บางแสน) ให้ได้รับสิทธิประโยชน์เช่นเดียวกับ EECa/EECI/Eecd/EECmd

- กิจการที่ได้รับยกเว้นภาษีเงินได้นิติบุคคล 5-8 ปี ได้รับสิทธิประโยชน์ลดหย่อนภาษีเงินได้นิติบุคคล 50% อีก 2 ปี
- กิจการพัฒนาเทคโนโลยีเป้าหมายและกิจการสนับสนุนการพัฒนาเทคโนโลยีเป้าหมายได้รับสิทธิประโยชน์ยกเว้นภาษีเงินได้นิติบุคคลเพิ่มอีก 1 ปี



มาตรการปรับตัวรับ Disruptive Technology นำดิจิทัล หรือเทคโนโลยีใหม่มาใช้


สนับสนุน EV เพื่อโลกสะอาด การส่งเสริมการ ลงทุนการผลิตยานพาหนะไฟฟ้ารอบใหม่ (EV)


 รถยนต์ไฟฟ้า โดยจะต้องผลิตรถยนต์ไฟฟ้าประเภท BEV เป็นอย่างน้อย โดยมีกรณีเงินลงทุนไม่น้อยกว่า 5,000 ล้านบาท และเงินลงทุนน้อยกว่า 5,000 ล้านบาท

- BEV กรณีเงินลงทุนไม่น้อยกว่า 5,000 ล้านบาท ได้รับสิทธิประโยชน์ยกเว้นภาษีเงินได้นิติบุคคล 8 ปี หรือสูงสุด 11 ปี (ตลอดโครงการ) หากมีการทำ R&D และกรณีเงินลงทุนน้อยกว่า 5,000 ล้านบาท รับสิทธิประโยชน์ยกเว้นภาษีเงินได้นิติบุคคล 3 ปี หรือสูงสุด 11 ปี (ตลอดโครงการ) หากดำเนินการตามเกณฑ์ที่กำหนด

- PHEV รับสิทธิประโยชน์ยกเว้นภาษีเงินได้นิติบุคคล 3 ปี

- HEV ไม่ได้รับสิทธิประโยชน์ยกเว้นภาษีเงินได้นิติบุคคล

 รถจักรยานยนต์ไฟฟ้าแบบแบตเตอรี่ รับสิทธิประโยชน์ยกเว้นภาษีเงินได้นิติบุคคล 3 ปี หรือสูงสุด 11 ปี (ตลอดโครงการ) หากดำเนินการตามเกณฑ์ที่กำหนด

 เรือที่ขับเคลื่อนด้วยพลังงานไฟฟ้า รับสิทธิประโยชน์ยกเว้นภาษีเงินได้นิติบุคคล 8 ปี

มาตรการรองรับการใช้ดิจิทัลเสริมธุรกิจ

เพื่อเพิ่มการใช้เทคโนโลยีดิจิทัลในมาตรการปรับปรุงประสิทธิภาพ

- เป็นกิจการที่ดำเนินการอยู่เดิม ไม่ว่าจะเคยได้รับการส่งเสริมหรือไม่ก็ตาม

- ต้องเป็นกิจการที่ได้รับสิทธิประโยชน์การยกเว้นภาษีเงินได้นิติบุคคล

- ลงทุนไม่น้อยกว่า 1 ล้านบาท หรือ 500,000 บาท สำหรับ SMEs (ไม่รวมค่าที่ดินและทุนหมุนเวียน)


- ต้องเสนอแผนการนำเทคโนโลยีดิจิทัลมาใช้โดยไม่จำเป็นต้องลงทุนด้านเครื่องจักร หรือ อุปกรณ์

- ได้รับสิทธิประโยชน์ลดหย่อนภาษีเงินได้นิติบุคคล 50% ของเงินที่ใช้ปรับปรุงเป็นเวลา 3 ปี

- ยื่นขอรับส่งเสริมการลงทุนถึงวันทำการสุดท้ายของปี 2565

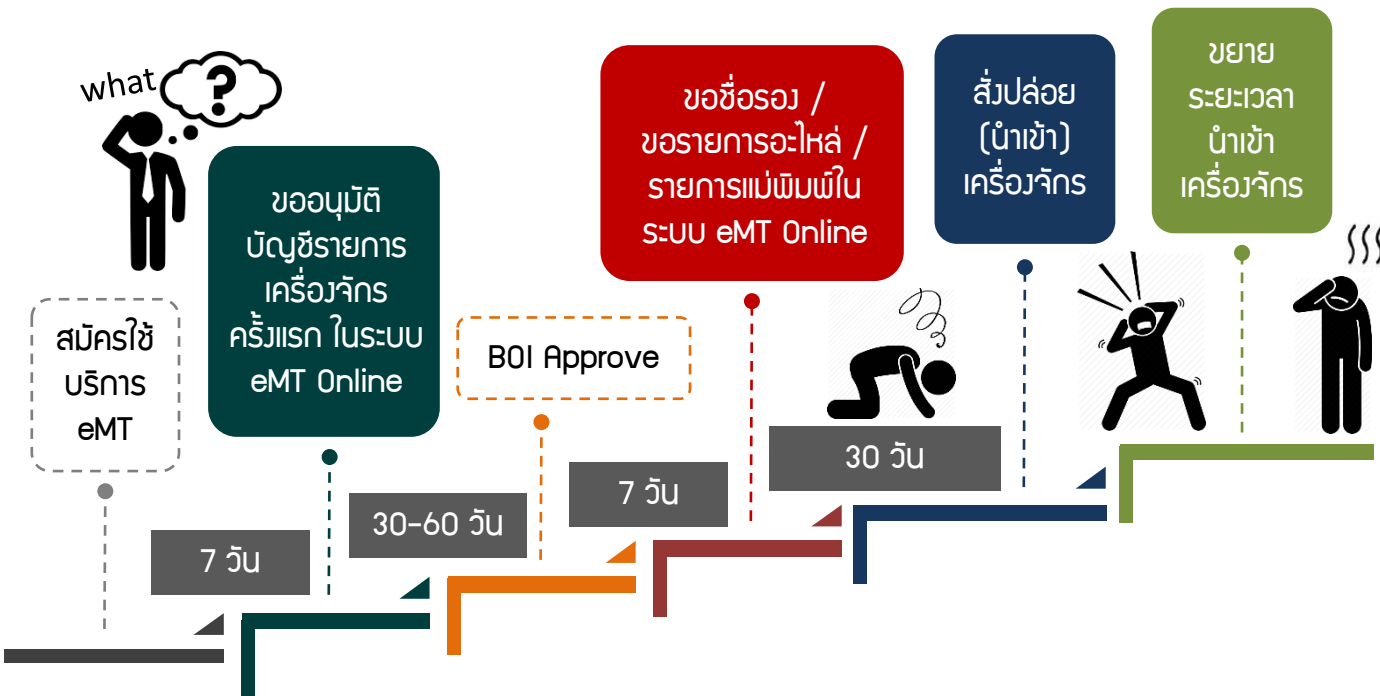


แน่นอนว่าสิทธิประโยชน์จากบีโอไอที่น่าสนใจเหล่านี้จะสามารถช่วยกระตุ้นและดึงดูดนักลงทุนในทุกกลุ่มอุตสาหกรรมให้เข้ามาลงทุน สร้างฐานการผลิตและบริการในประเทศไทย อันจะต่อยอดสู่การเติบโตของเศรษฐกิจโดยรวม การเพิ่มรายได้ของประชาชน และการมีคุณภาพชีวิตที่ดีขึ้นในอนาคต

ผู้ประกอบการ สามารถดูรายละเอียดได้ที่ <https://www.boi.go.th> หรือสอบถามเพิ่มเติมได้ที่ ศูนย์บริการลงทุน โทรศัพท 0 2553 8111 

วิธีดำเนินการ

หลังได้รับส่งเสริมการลงทุน
ตามมาตรา 28, 29



หากแต่ละขั้นตอน 

เป็นเรื่องยุ่งยาก

สำหรับคุณ

ติดต่อ...



IC

COUNTER SERVICE

บริการคีย์ข้อมูล
งานสิทธิและประโยชน์
ด้านเครื่องจักร
ด้วยทีมงานมืออาชีพ



0 2936 1429 ต่อ 312

e-mail : counterservice@ic.or.th



แนวทางการปฏิบัติ กรณีผู้ใช้บริการ ถูกระงับสิทธิการส่งปล่อยวัตถุดิบ เนื่องจากไม่ตัดบัญชีวัตถุดิบเกิน 4 เดือน



IC Focus

กฤตยา วิชัยดิษฐ์
kittayad@ic.or.th

IC Focus ฉบับนี้ ผู้เขียนจะขอย้อนกลับมาในเรื่องการติดตามความเคลื่อนไหวของโครงการในขณะที่ยังมีระยะเวลานำเข้าวัตถุดิบ และเมื่อสิ้นสุดระยะเวลานำเข้าวัตถุดิบแล้ว เพื่อเป็นการป้องกันการเกิดปัญหากรณีสิ้นสุดระยะเวลานำเข้าวัตถุดิบเกิน 2 ปีและมีวัตถุดิบคงเหลือ ซึ่งสมาคมได้เคยนำเสนอไปแล้วในฉบับประจำเดือนเมษายน 2564 โดยในฉบับนี้จะมาเน้นย้ำกันในเรื่องการติดตามโครงการที่ไม่ได้ทำการตัดบัญชีวัตถุดิบเกิน 4 เดือน

หลังจากที่สมาคมมีรายงานโครงการที่ไม่ได้ทำการตัดบัญชีวัตถุดิบเกิน 4 เดือน ให้สำนักงานคณะกรรมการส่งเสริมการลงทุน (บีโอไอ) ได้ทราบ และสำนักงานได้ออกหนังสือแจ้งเตือนไปยังบริษัทเพื่อขอให้เร่งดำเนินการตัดบัญชีวัตถุดิบแล้วนั้น พบว่ามีหลายบริษัทที่ได้นำหลักฐานการส่งออกมาตัดบัญชีวัตถุดิบกับสมาคม และบางบริษัทที่ไม่สามารถตัดบัญชีวัตถุดิบได้ตามที่กำหนดก็จะมีหนังสือชี้แจงสาเหตุไปยังสำนักงานเพื่อขอผ่อนผัน แต่ก็ยังพบว่ายังมีอีกหลายบริษัท หลายโครงการที่ไม่ได้มาตัดบัญชีวัตถุดิบกับสมาคมและไม่ติดต่อกับสำนักงานเพื่อชี้แจงถึงสาเหตุที่ไม่มาตัดบัญชีวัตถุดิบ ซึ่งเมื่อครบกำหนดที่สำนักงานออกหนังสือแจ้งเตือนไปแล้ว กลุ่มบริษัทดังกล่าวจะถูกกระงับสิทธิการส่งปล่อยวัตถุดิบของทุกโครงการ



สำหรับบริษัทใดที่ถูกระงับสิทธิการส่งปล่อยวัตถุดิบทุกโครงการ เมื่อจะทำการส่งปล่อยวัตถุดิบไม่ว่าจะเป็นโครงการใดก็ตาม บริษัทจะต้องดำเนินการขอปลดล็อกการส่งปล่อยกับสมาคมก่อน โดยมีวิธีปฏิบัติง่ายๆ ดังนี้

วิธีปฏิบัติสำหรับการปลดล็อกการส่งปล่อยวัตถุดิบกรณีถูกระงับสิทธิการส่งปล่อยวัตถุดิบเนื่องจากไม่ตัดบัญชีวัตถุดิบเกิน 4 เดือน



1. บริษัทมาทำการตัดบัญชีวัตถุดิบ หรือปรับยอดวัตถุดิบอย่างใดอย่างหนึ่ง เพื่อเป็นการลดยอดวัตถุดิบคงเหลือของโครงการที่ไม่มีการตัดบัญชีวัตถุดิบเกิน 4 เดือน

- เมื่อบริษัทมาตัดบัญชีวัตถุดิบหรือมาปรับยอดวัตถุดิบแล้ว ขอให้แจ้งสมาคมทราบ เพื่อจะทำการปลดการระงับสิทธิการส่งปล่อย
- กรณีไม่สามารถตัดบัญชีวัตถุดิบได้ ให้ดำเนินการในข้อ 2

2. ให้บริษัททำหนังสือชี้แจง ไปยังกองพัฒนาปัจจัยสนับสนุนการลงทุน (กพท.) สำนักงานคณะกรรมการส่งเสริมการลงทุน เพื่อชี้แจงถึงสาเหตุที่ไม่สามารถตัดบัญชีวัตถุดิบได้ และดำเนินการขอผ่อนผันเมื่อสำนักงานพิจารณาผ่อนผันแล้วจะมีหนังสือแจ้งมายังสมาคม เพื่อให้ปลดการระงับสิทธิการส่งปล่อยวัตถุดิบต่อไป

3. กรณีบริษัทขอข้อมูลการโอนสิทธิ์จาก Vendor ที่อาจจะรอเอกสารหรือข้อมูลการโอนสิทธิ์นานเกิน 4 เดือน ทำให้ไม่สามารถตัดบัญชีงวดถัดไปได้ทันเวลาที่กำหนด ให้ปฏิบัติเพื่อขอผ่อนผันการระงับสิทธิ์การสั่งปล่อยดังนี้

- บริษัททำหนังสือถึงสำนักงาน โดยยื่นที่กองพัฒนาปัจจัยสนับสนุนการลงทุน (กพท.) เพื่อขอปลดการระงับสิทธิ์การสั่งปล่อย โดยแนบหลักฐานการซื้อ-ขายวัตถุดิบ ระหว่างผู้ซื้อกับผู้ขาย หรือหลักฐานที่แสดงว่าได้มีการยื่นขอสูตรการผลิตแล้ว มาใช้ขอผ่อนผันการระงับสิทธิ์สั่งปล่อยวัตถุดิบ เมื่อ ผู้อำนวยการกองพัฒนาปัจจัยสนับสนุนการลงทุน (กพท.) พิจารณาแล้ว จะสั่งการโดยให้สมาคมผ่อนผันการระงับสิทธิ์สั่งปล่อยวัตถุดิบออกไปอีก 2 เดือน



4. กรณีบริษัทถูกระงับสิทธิ์นานเกินกว่า 2 เดือน และบริษัทยังไม่ได้ดำเนินการใดๆ สมาคมจะติดตามและตรวจสอบบริษัทที่ถูกระงับสิทธิ์นานกว่า 2 เดือนและรายงานให้สำนักงานทราบต่อไป

ข้อมูลข้างต้น คือวิธีปฏิบัติในกรณีที่บริษัทของท่านถูกระงับสิทธิ์การสั่งปล่อยวัตถุดิบ เนื่องจากไม่ตัดบัญชีงวดถัดไปเกิน 4 เดือน ซึ่งจะทำให้ท่านเสียเวลาและอาจเกิดความเสียหายในการดำเนินธุรกิจของบริษัทได้ ดังนั้น บริษัทควรจะหาทางป้องกันไว้ก่อนดีกว่ามาทำการแก้ไขทีหลัง โดยบริษัทจะต้องคอยติดตามความเคลื่อนไหวโครงการอย่างต่อเนื่อง หากไม่สามารถตัดบัญชีงวดถัดไปได้ภายใน 4 เดือน ให้รีบทำหนังสือถึงสำนักงาน เพื่อรายงานถึงปัญหาของบริษัทและขอให้สำนักงานพิจารณาผ่อนผันการระงับสิทธิ์สั่งปล่อยวัตถุดิบไปก่อนที่จะถูกระงับสิทธิ์การสั่งปล่อยวัตถุดิบ

ทั้งนี้หากท่านมีข้อสงสัย หรือต้องการสอบถามรายละเอียดเพิ่มเติม สามารถสอบถามมายังสมาคมที่หน่วยงาน Customer Support Unit (CSU) E-mail : csu@ic.or.th หรือโทรศัพท์ 0 2936 1429 ต่อ 700 

ภาพจาก: <https://www.freepik.com/free-photos-vectors/document>

2 ช่องทาง
รับคำปรึกษา
จากบีไอไอ

✓ In-person Clinic
ปรึกษาที่สำนักงานบีไอไอ

✓ Online Clinic
ปรึกษาผ่าน Zoom Meeting

จองเวลานัดหมายผ่านระบบออนไลน์

<http://booking.boi.go.th>

ทำความรู้จักกับ ใบขนสินค้า (1)

Customs Today

คุณศุภฤกษ์ ตรีชโรวรรณ
วิทยากรด้านศุลกากร



“ใบขนสินค้า” เป็นแบบเอกสารที่กฎหมายศุลกากรบัญญัติให้อธิบดีกรมศุลกากรกำหนดรูปแบบขึ้นเพื่อใช้ในการปฏิบัติพิธีการศุลกากรเพื่อจัดเก็บอากรขาเข้า อากรขาออก และเพื่อการควบคุมทางศุลกากร ตั้งแต่ พ.ศ.2469 เป็นต้นมา โดยในกฎหมายใช้ทั้งคำว่า “ใบขน และ ใบขนสินค้า” และมีชื่อเรียกอีกชื่อหนึ่งว่า “ใบแนบ” ซึ่งมีการพัฒนาตามความก้าวหน้าของเทคโนโลยีสารสนเทศ โดย Customs Today ฉบับนี้และฉบับถัดไปจะขอแนะนำเรื่องใบขนสินค้า เพื่อให้เกิดความเข้าใจและสามารถจัดทำถูกต้อง เนื่องจากความถูกต้องนำมาซึ่งความสบายใจต่อธุรกิจ และข้อมูลใบขนสินค้าที่ถูกต้องยังเป็นประโยชน์ต่อประเทศชาติในการนำข้อมูลไปใช้ประโยชน์ด้วย

ใบขนสินค้านอกจากจะกำหนดมาเพื่อใช้งานด้านศุลกากรแล้ว ใบขนสินค้าขาเข้ายังใช้เป็นแบบในการจัดเก็บภาษีสรรพสามิตและภาษีมูลค่าเพิ่มสำหรับของที่นำเข้า จึงเรียกชื่อว่า “ใบขนสินค้าขาเข้าพร้อมแบบแสดงรายการภาษีสรรพสามิตและภาษีมูลค่าเพิ่ม” และ ตั้งแต่ ปี 2547 เป็นต้นมา เพื่อลดความซ้ำซ้อนของเอกสารใบขนสินค้ายังใช้แทนแบบการทำธุรกรรมเงินตราต่างประเทศตามพระราชบัญญัติควบคุมการแลกเปลี่ยนเงิน พ.ศ. 2485 คือ แบบธุรกิจต่างประเทศ (ธ.ต.) ที่กำหนดให้ใช้สำหรับยื่นประกอบใบขนสินค้าซึ่งสินค้าที่นำเข้า (แบบ ธ.ต.2) หรือประกอบใบขนสินค้าที่ส่งออก (แบบ ธ.ต.1) ที่มีมูลค่าเกินกว่า 500,000 บาท”

ใบขนสินค้ามีการพัฒนาจากรูปแบบกระดาษมาเป็นการส่งข้อมูลในระบบอิเล็กทรอนิกส์ตามความก้าวหน้าของเทคโนโลยีสารสนเทศตั้งแต่ปี พ.ศ.2541 - 2549 ในระบบที่เรียกว่า “ระบบ EDI” เป็นระบบที่ยังมีใบขนสินค้าในรูปแบบกระดาษประกอบด้วยข้อมูลอิเล็กทรอนิกส์ ต่อมาในปี พ.ศ.2550 จนถึงปัจจุบันได้พัฒนาเป็นข้อมูลอิเล็กทรอนิกส์ไม่มีกระดาษ ในระบบที่เรียกว่า “ระบบ TCES (Thai Customs Electronic Systems)” เป็นระบบพิธีการศุลกากรแบบไร้เอกสาร

การจัดทำใบขนสินค้าในระบบพิธีการศุลกากรอิเล็กทรอนิกส์แบบไร้เอกสาร คือการบันทึกข้อมูลตามที่กรมศุลกากรกำหนดเข้าสู่ระบบคอมพิวเตอร์ของกรมศุลกากรเพื่อตรวจสอบและประมวลผลตามเงื่อนไขที่กรมศุลกากรกำหนด หากพบไม่ถูกต้องจะแจ้งข้อผิดพลาดกลับไปยังผู้ส่ง หากพบถูกต้องจะได้รับเลขที่ใบขนสินค้า 14 หลักตามรูปที่ 1 ถือเป็นที่ยื่นใบขนสินค้าต่อกรมศุลกากร กรมศุลกากรออกแบบโดยนำข้อมูลที่เกี่ยวข้องกับการศุลกากร ได้แก่ ใบตราส่ง บัญชีราคาสินค้า ข้อมูลที่มีผลต่อราคาตามระบบราคาเกณฑ์ ข้อมูลด้านการชำระเงินผ่านธนาคารโดยการตัดบัญชีอัตโนมัติ ข้อมูลใบอนุญาตที่ได้รับอนุญาตจากหน่วยงานที่กำกับการอนุญาตนำเข้า - ส่งออก มาจัดทำเป็นชุดข้อมูลใบขนสินค้า เมื่อออกแบบแล้วจะแจ้งให้ผู้พัฒนาโปรแกรมไปออกแบบโปรแกรมการส่งข้อมูลใบขนสินค้า ผู้ที่ต้องการเป็นผู้ส่งข้อมูลใบขนสินค้าจะต้องนำโปรแกรมนั้นๆ มาทดสอบการรับส่งกับกรมศุลกากร การออกแบบโปรแกรมของผู้พัฒนาแต่ละรายอาจออกแบบโดยมีข้อมูลมากกว่าที่กรมศุลกากรกำหนดก็ได้ แต่ข้อมูลที่เกินจากที่กรมศุลกากรกำหนดจะไม่นำมาประมวลผลในงานของศุลกากร ผู้นำของเข้า หรือ ผู้ส่งของออก หรือตัวแทนออกของมีหน้าที่ต้องทราบว่าข้อมูลใดบ้างเป็นข้อมูลที่กรมศุลกากรกำหนด ปัจจุบันกรมศุลกากรกำหนดรูปแบบใบขนสินค้าที่ใช้กับกระบวนการนำเข้า-ส่งออก 2 รูปแบบ คือ ใบขนสินค้าขาเข้า และ ใบขนสินค้าขาออก และนำรูปแบบดังกล่าวขยายไปใช้กับการกำกับควบคุมของที่ใช้สิทธิประโยชน์ทางภาษีอากร เช่น คลังสินค้าทัณฑ์บน เขตปลอดอากร เขตประกอบการเสรี โดยกำหนดชื่อของใบขนสินค้าและกำกับด้วยหลักที่ 5 ของเลขที่ใบขนสินค้าที่เรียกว่า “ประเภทเอกสาร” เช่น ใบขนสินค้าขาเข้าใช้สำหรับนำของจากต่างประเทศเข้ามาในราชอาณาจักร ประเภทเอกสาร คือ

“0 (เลขศูนย์)” ใบขนสินค้าขาเข้าโอนย้ายภายในประเทศ ประเภทเอกสาร คือ “A” และไม่ว่าจะใช้กับพิธีการศุลกากรแบบใดก็ตาม แบบใบขนสินค้าจะประกอบด้วยชุดข้อมูลเหมือนกัน ดังนี้



ข้อมูลใบขนสินค้าขาเข้า

❖ ใบขนสินค้าขาเข้า แบ่งออกเป็น 6 ส่วน ได้แก่

<u>ส่วนที่ 1</u>	Import Declaration Control	ประกอบด้วย	73 Fields
<u>ส่วนที่ 2</u>	Import Declaration Control (Invoice)	ประกอบด้วย	35 Fields
<u>ส่วนที่ 3</u>	Import Declaration Detail	ประกอบด้วย	76 Fields
<u>ส่วนที่ 4</u>	Import Declaration Detail (Duty)	ประกอบด้วย	14 Fields
<u>ส่วนที่ 5</u>	Import Declaration Detail (Permit)	ประกอบด้วย	3 Fields
<u>ส่วนที่ 6</u>	Import Declaration Detail (Deposit)	ประกอบด้วย	2 Fields



ข้อมูลใบขนสินค้าขาออก

❖ ใบขนสินค้าขาออก แบ่งออกเป็น 6 ส่วน ได้แก่

<u>ส่วนที่ 1</u>	Export Declaration Control	ประกอบด้วย	70 Fields
<u>ส่วนที่ 2</u>	Export Declaration Control (Invoice)	ประกอบด้วย	35 Fields
<u>ส่วนที่ 3</u>	Export Declaration Detail	ประกอบด้วย	72 Fields
<u>ส่วนที่ 4</u>	Export Declaration Detail (Duty)	ประกอบด้วย	11 Fields
<u>ส่วนที่ 5</u>	Export Declaration Detail (Permit)	ประกอบด้วย	3 Fields
<u>ส่วนที่ 6</u>	Export Declaration Detail (Deposit)	ประกอบด้วย	2 Fields

กรมศุลกากรได้จัดทำคำอธิบายชุดข้อมูลต่างๆ ในแบบใบขนสินค้าอิเล็กทรอนิกส์ พร้อมทั้งกำหนดขนาดของข้อมูล คือ จำนวนตัวเลขหรือตัวอักษรที่สามารถบันทึกในแต่ละข้อมูล เรียกว่า “คู่มือการปฏิบัติพิธีการศุลกากรอิเล็กทรอนิกส์” ปัจจุบันมี 3 คู่มือ คือ

1. ประกาศกรมศุลกากรที่ 133/2561 เรื่อง คู่มือการปฏิบัติพิธีการศุลกากรอิเล็กทรอนิกส์ว่าด้วยกระบวนการทางศุลกากรสำหรับการนำเข้า (e-Import)
2. ประกาศกรมศุลกากรที่ 132/2561 เรื่อง คู่มือการปฏิบัติพิธีการศุลกากรอิเล็กทรอนิกส์ว่าด้วยกระบวนการทางศุลกากรสำหรับการส่งออก (e-Export)
3. ประกาศกรมศุลกากรที่ 119/2561 เรื่อง คู่มือการปฏิบัติพิธีการศุลกากรอิเล็กทรอนิกส์ว่าด้วยกระบวนการทางศุลกากรสำหรับการใช้สิทธิประโยชน์ทางภาษีอากร (e -Tax Incentive)

ข้อควรรู้ในการส่ง -รับ ข้อมูลใบขนสินค้า

1. กรมศุลกากรไม่ได้เป็นผู้ออกแบบโปรแกรมส่งข้อมูลใบขนสินค้า โปรแกรมที่ใช้งานมีหลากหลายรูปแบบตามการออกแบบของผู้พัฒนา และตามความต้องการของผู้ใช้ ผู้ใช้ต้องศึกษาการใช้งานโปรแกรมเนื่องจากหากดำเนินการโดยไม่ถูกต้อง อาจทำให้ข้อมูลที่สำคัญไม่ได้ถูกส่งเข้ามาในระบบกรมศุลกากร ทั้งๆ ที่ปรากฏในระบบของผู้ใช้ ดังนั้นหากมีปัญหาการใช้งานเบื้องต้นขอให้ปรึกษาผู้พัฒนาโปรแกรมนั้นๆ ก่อน และศึกษาคำอธิบายตามคู่มือการปฏิบัติพิธีการศุลกากร



2. เพื่อให้ได้ผลลัพธ์เป็นใบขนส่งสินค้าที่กำหนดตามพิธีการศุลกากรในประกาศกรมศุลกากร ลำดับแรกที่ผู้ใช้โปรแกรมส่งข้อมูลใบขนส่งสินค้าต้องดำเนินการ คือ เลือกที่กำลังจะจัดทำใบขนส่งสินค้าประเภทเอกสารเป็นแบบใดจากโปรแกรมที่ใช้งาน หากท่านเลือกผิด หรือไม่ได้ออก ข้อมูลที่ส่งมาจะส่งผลให้ท่านได้เลขที่ใบขนส่งสินค้าหลักที่ 5 ของเลขที่ใบขนส่งสินค้าเป็นประเภทที่ไม่ถูกต้องตามที่กรมศุลกากรกำหนด ทำให้ท่านต้องเสียเวลาในการแก้ไข และมีค่าใช้จ่ายที่เพิ่มขึ้น

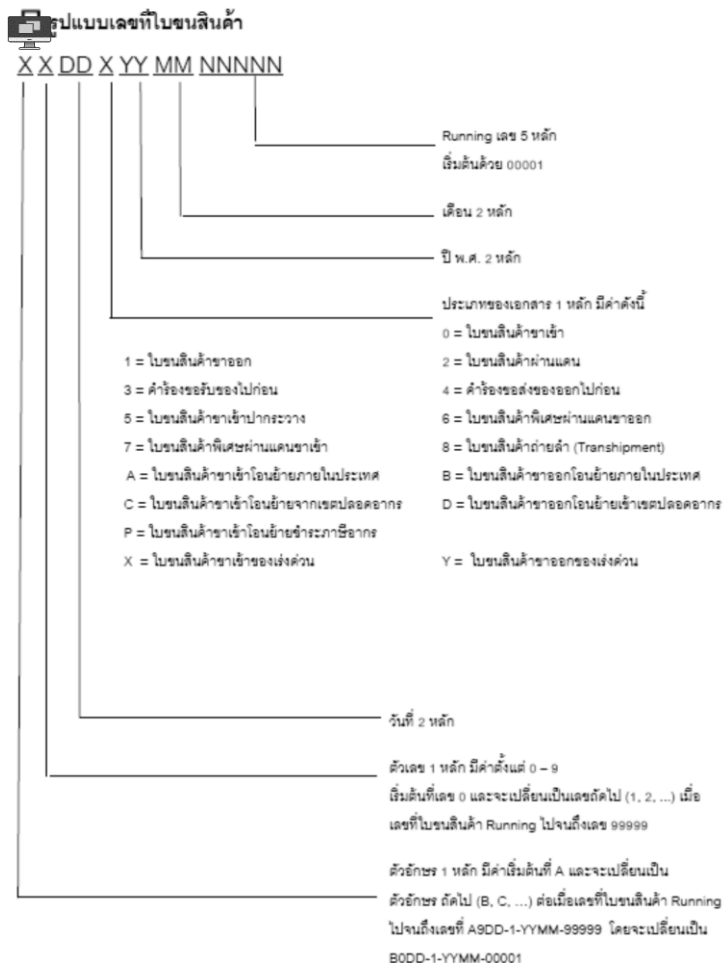
3. ในการรับของจากอารักขาศุลกากร หรือส่งของไปนอกราชอาณาจักร กรมศุลกากรออกประกาศว่าไม่ต้องนำใบขนส่งสินค้ามายื่นต่อกรมศุลกากร (No Copy) แต่อย่างไรก็ตามเพื่อให้สามารถดำเนินการได้รวดเร็วและป้องกันความผิดพลาดในการสื่อสารของผู้เกี่ยวข้อง คำแนะนำคือ ควรจะมีใบขนส่งสินค้าที่พิมพ์จากระบบท่านมายื่นต่อกรมศุลกากร ปัจจุบันกรมศุลกากรแจ้งสถานะการรับของไปจากอารักขา และการส่งออกไปนอกราชอาณาจักร ให้กับผู้ที่ส่งข้อมูลใบขนส่งสินค้าให้กรมศุลกากร

4. ผู้นำเข้า ผู้ส่งออก ที่ไม่ได้เป็นผู้ส่งข้อมูล สามารถติดตามการส่งข้อมูลใบขนส่งสินค้าได้จากระบบ e-Tracking ของกรมศุลกากร ซึ่งนอกจากจะใช้ในการติดตามใบขนส่งสินค้าแล้ว ปัจจุบันยังใช้ประโยชน์ได้หลายอย่าง เช่น การพิมพ์ใบเสร็จรับเงินที่ชำระโดยวิธีอิเล็กทรอนิกส์ เช่น e-Payment Mobile banking การติดตามการขอรับเงินชดเชยค่าภาษีอากร

5. เลขที่ใบขนส่งสินค้าที่ใช้ในปัจจุบันไม่ได้บอกสถานที่ยื่นใบขนส่งสินค้าเหมือนเลขที่ใบขนส่งสินค้าในอดีต ดังนั้น หากท่านประสงค์จะจำลองใบขนส่งสินค้า ท่านต้องทราบก่อนว่า เลขที่ใบขนส่งสินค้านั้นเป็นใบขนส่งสินค้าที่ใช้ในการตรวจปล่อยสินค้าที่หน่วยงานศุลกากรใด กรณีมีจำนวนไม่มาก ท่านอาจจะขอความอนุเคราะห์เจ้าหน้าที่ศุลกากรหน่วยงานใดหน่วยงานหนึ่งตรวจสอบให้ แต่หากมีจำนวนมากขอแนะนำให้ทำหนังสือขอความอนุเคราะห์ไปที่ศูนย์เทคโนโลยีสารสนเทศและการสื่อสารเพื่อขอข้อมูลดังกล่าว และอาจจะขอให้จัดทำข้อมูลที่สำคัญเพิ่มเติมเพื่อใช้ประโยชน์อย่างอื่นใดในคราวเดียวกัน

รูปที่ 1

แสดงเลขที่ใบขนส่งสินค้าที่ใช้ทั้งใบขนส่งสินค้าขาเข้า และใบขนส่งสินค้าขาออก กรมศุลกากรนำใบขนส่งสินค้า 2 แบบดังกล่าวมาใช้กับกระบวนการทางศุลกากร โดยชื่อใบขนส่งสินค้าประเภทต่างๆ ที่ใช้ในการปฏิบัติพิธีการศุลกากรในกระบวนการต่างๆ สามารถทราบได้ จากหลักที่ 5 ของเลขที่ใบขนส่งสินค้า ที่กำหนดให้เรียกว่า “ประเภทเอกสาร” ผู้พัฒนาโปรแกรมจะออกแบบให้ผู้ใช้เลือกแบบใบขนส่งสินค้าที่ต้องการใช้งานเป็นลำดับแรกก่อนที่จะเริ่มการบันทึกข้อมูลอื่นๆ ที่เกี่ยวข้อง





คู่มือระบบพิธีการศุลกากรทางอิเล็กทรอนิกส์สำหรับสิทธิประโยชน์ทางภาษีอากร (e-Tax Incentives)

Import Declaration Control						
Seq	Value	Field Name	Format	Field Description	คำอธิบายเพิ่มเติม	
					PIPE" 8 (เรือตามลำน้ำ) ให้บันทึก "BY BOAT" 8 (เรือเล็กทางทะเล) ให้บันทึก "BY BOAT" 9 (ผู้โดยสารนำพาจากอากาศยาน) ให้บันทึก "BY PASSENGER"	
21.	M	Arrival Date	n8	วันที่นำเข้า เป็น ปี ค.ศ. เดือน วัน (CCYYMMDD)	Document Type	วันที่นำเข้า
					A	วันที่ส่งข้อมูล โขนสินค้า
					C	วันที่ส่งข้อมูล โขนสินค้า
					P	วันที่ส่งข้อมูล โขนสินค้า

FORMAT คือ ขนาดข้อมูล
 กรณีนี้ คือ ขนาดข้อมูล 8 หลัก
 หากใส่ข้อมูลเกินจาก 8 ข้อมูล
 ส่วนที่เกินจะไม่ปรากฏในระบบ
 ของกรมศุลกากร



คู่มือการปฏิบัติพิธีการศุลกากรทางอิเล็กทรอนิกส์ว่าด้วยกระบวนการทางศุลกากรสำหรับการนำเข้า (e-Import)

Import Declaration Control						
Seq	Value	Field Name	Format	Field Description	คำอธิบายเพิ่มเติม	
21.	M	Arrival Date	n8	วันที่นำเข้า เป็น ปี ค.ศ. เดือน วัน (CCYYMMDD)	Document Type	วันที่นำเข้า
					0	วันนำเข้าจริง
					3	วันนำเข้าจริง
					5	วันนำเข้าจริง
					X	วันนำเข้าจริง

รูปที่ 2

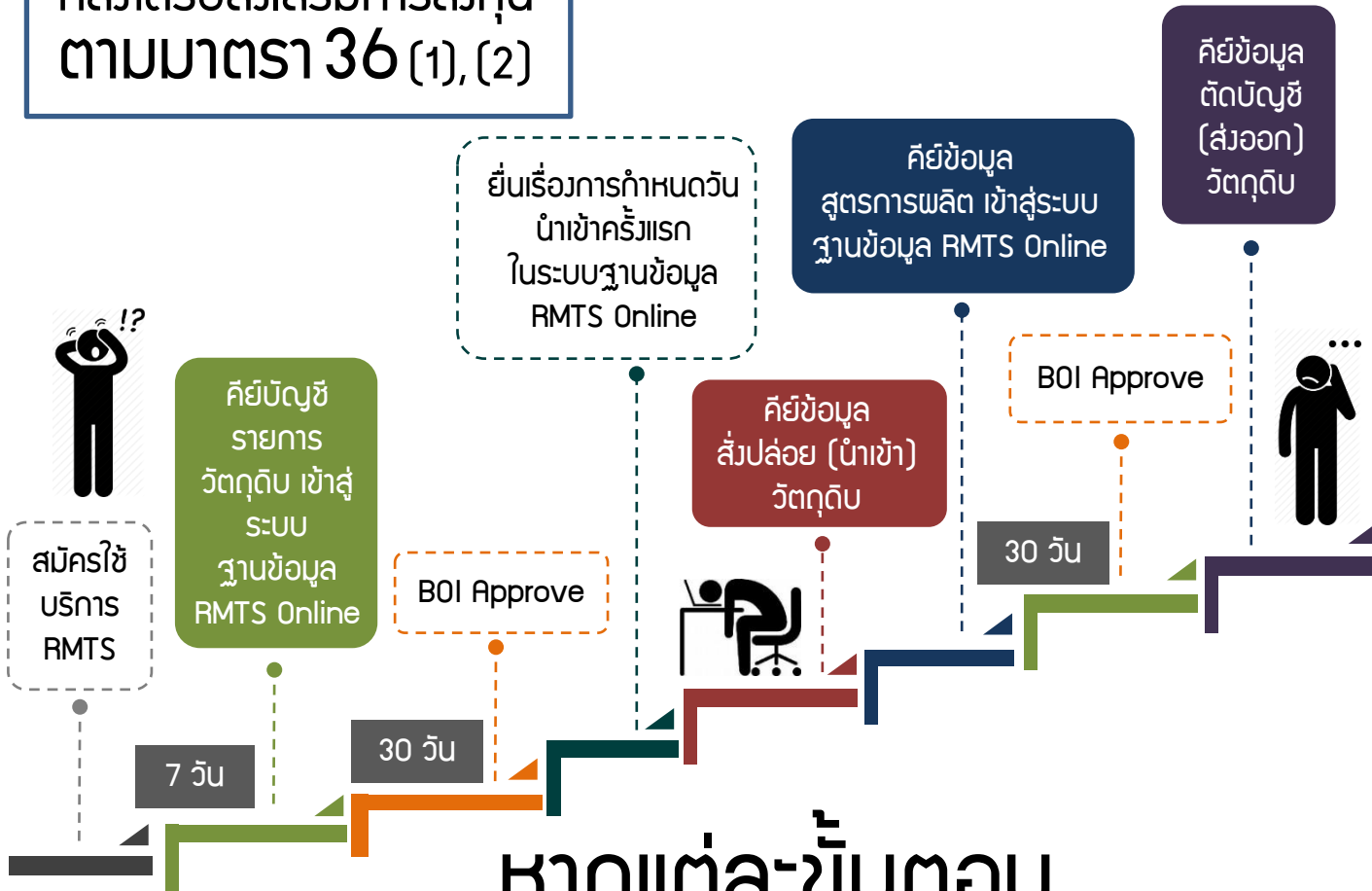
แสดงตัวอย่างข้อมูลในโขนสินค้าที่กรมศุลกากรกำหนด จะเห็นได้ว่าในโขนสินค้านำเข้าที่นำไปใช้งานกับกระบวนการนำเข้า กับ โขนสินค้านำเข้าที่นำไปใช้งานกับการใช้สิทธิประโยชน์ทางภาษีอากรใช้ข้อมูลเดียวกันโดยพิจารณาจากลำดับข้อมูล เพียงแต่ในข้อมูลดังกล่าว มีข้อกำหนดการนำข้อมูลที่นำมาบันทึกแตกต่างกัน และจะเห็นได้ว่าแต่ละข้อมูลจะกำหนดขนาดของตัวอักษรหรือตัวเลขที่จะสามารถบันทึกได้ หากท่านส่งเกินจากขนาดที่กำหนด ข้อมูลที่เกินมาจะไม่ปรากฏในระบบคอมพิวเตอร์ของกรมศุลกากร

สำหรับ Customs Today ฉบับต่อไป ผู้เขียนจะนำเรื่องข้อมูลโขนสินค้านำเข้าสนใจมาขยายความเพิ่มเติม



วิธีดำเนินการ

หลังได้รับส่งเสริมการลงทุน
ตามมาตรา 36 (1), (2)



หากแต่ละขั้นตอน ทำให้คุณ สับสน



ติดต่อ...



IC

COUNTER SERVICE

บริการคีย์ข้อมูล
งานสิทธิและประโยชน์
ด้านวัตถุประสงค์
ด้วยทีมงานมืออาชีพ



0 2936 1429 ต่อ 312

e-mail : counterservice@ic.or.th

พลังงานทางเลือก เทคโนโลยีไฟฟ้า ทางรอด (2)



📧 จำลักษณ์ ชุนวไลแก้ว email: chamluck@gmail.com



นวัตกรรมแบตเตอรี่ เทคโนโลยีกักเก็บพลังงาน

แนวโน้มด้านการบริโภคหรือใช้ไฟฟ้าของอุปกรณ์และเครื่องใช้ไฟฟ้าต่างๆในอนาคต จะเปลี่ยนแปลงเร็วหรือช้าขึ้นอยู่กับแหล่งพลังงาน และระบบกักเก็บพลังงานที่มีความจุสูง ขนาดเล็ก น้ำหนักเบา อายุการใช้งานนาน และราคาเหมาะสม เป็นปัจจัยสำคัญต่อการเติบโตของแทบทุกอุตสาหกรรม เพราะในโลกยุคใหม่เกือบทุกสิ่งทุกอย่างต้องใช้ไฟฟ้า พัฒนาการของแบตเตอรี่ที่ใช้ในการกักเก็บพลังงานจึงเป็นหัวข้อสำคัญในการวิจัยและพัฒนาของนักวิจัยและห้องปฏิบัติการชั้นนำทั่วโลก แม้แต่สหภาพยุโรปซึ่งมีนโยบายลดการใช้ยานยนต์น้ำมัน และหันมาใช้ยานยนต์ไฟฟ้าอย่างจริงจังไม่ต่างจากจีนที่ประกาศนโยบายชัดเจนเลิกผลิตยานยนต์น้ำมันสู่การผลิตยานยนต์ไฟฟ้า 100% ดังวิสัยทัศน์และพันธกิจระยะยาวของยุโรป The long-term vision and mission of BATTERY 2030+ และมุ่งสู่สังคมคาร์บอนต่ำ

➤ “Batteries are one of the key technologies to enable a carbon- neutral Europe by 2050”



Long-term large scale research initiative to invent the batteries of the future.

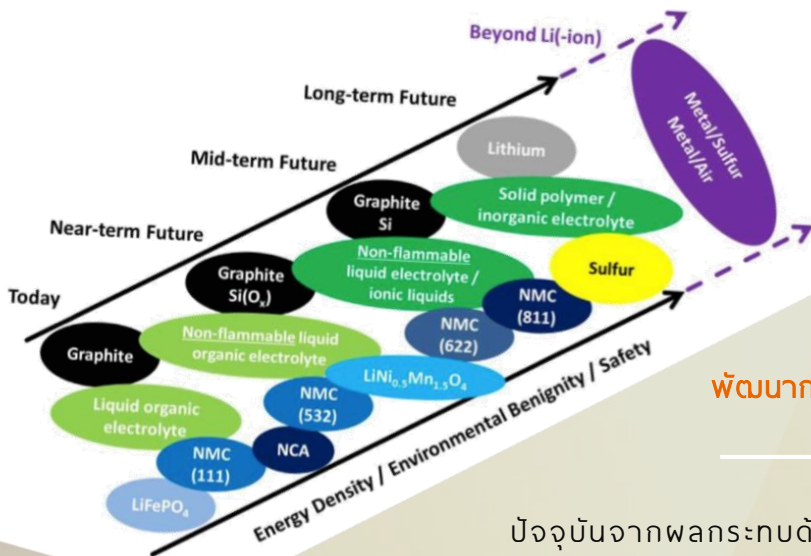
Supply disruptive technology bricks to European battery value chain



<<สามารถอ่านรายละเอียดเพิ่มเติมได้จาก เอกสารการศึกษาวิจัย Inventing the Batteries of the Future: Research Needs and Future Actions

ปัจจุบันประเภทของแบตเตอรี่และการนำมาใช้งานในด้านต่างๆ เริ่มขยับปรับเปลี่ยนไป จากรูปแบบการใช้แบตเตอรี่แบบเดิมที่ยังมีการใช้งานอยู่ในรถยนต์สันดาปภายในหรือรถยนต์ใช้น้ำมันในปัจจุบัน (แบบตะกั่วกรด Lead-acid Battery ทั้งแบบน้ำและแบบเจล) สู่แบตเตอรี่แบบลิเทียม ที่ใช้กันทั่วไปในสมาร์ตโฟนและยานยนต์ไฟฟ้า Electrical Vehicle (EV) จากภาพจะเห็นพัฒนาการของการวิจัยและพัฒนาโครงสร้างและวัสดุที่นำมาใช้ในการผลิตแบตเตอรี่ ซึ่งแบตเตอรี่ลิเทียมเองที่ได้รับการยอมรับและนำมาใช้งานกันอย่างมากแล้วในปัจจุบันก็มีการใช้วัสดุทดแทนที่มีประสิทธิภาพสูงขึ้น จากลิเทียมไอออน ลิเทียมเมกกาไฮไดรด์ มาเป็น ลิเทียมไอออนฟอสเฟต (LiFePO₄) และลิเทียมที่ใช้โลหะผสมระหว่างนิกเกิลแมงกานีส และโคบอลต์ (Li NMC) ซึ่งอยู่ในยานยนต์ไฟฟ้าที่จำหน่ายในปัจจุบัน

เมื่อเปรียบเทียบกับเทคโนโลยีแบตเตอรี่แบบตะกั่วกรด จะพบว่าแบตเตอรี่ลิเทียมชนิดนี้จะมีขนาดเล็กลง ความจุในการเก็บไฟสูงขึ้น น้ำหนักเบา และอายุการใช้งานสูงขึ้น ถึงแม้ว่าราคาขายจะมีราคาสูงกว่าสองเท่า แต่เมื่อเทียบราคาต่อหน่วยไฟฟ้าที่ใช้ได้จริงจะถูกกว่า อีกทั้งยังมีค่า DOD (Depth of Discharge) หรือความลึกในการดึงไฟใช้งานที่มากกว่า ตัวอย่างกรณีแบตเตอรี่แบบตะกั่วกรดมีค่า DOD ที่ 30% หมายความว่าในการใช้ไฟไม่ควรดึงไฟออกมาใช้เกิน 30% ของความจุแบตเตอรี่ ทำให้ต้องชาร์จบ่อยครั้ง เพราะถ้าดึงไฟออกมาใช้งานมากเกินไปจะทำให้แบตเตอรี่เสื่อมสภาพเร็วกว่ากำหนด น้ำกรดลดต่ำ แผ่นธาตุสึกหรอเร็ว เป็นผลให้อายุการใช้งานสั้นลง จาก 2-3 ปี อาจเหลือไม่ถึง 2 ปี ในขณะที่แบตเตอรี่แบบลิเทียมมีค่า DOD สูงถึง 70% ทำให้รอบการชาร์จน้อยครั้ง และมีอายุการใช้งานยาวนานกว่าถึง 4-5 ปี



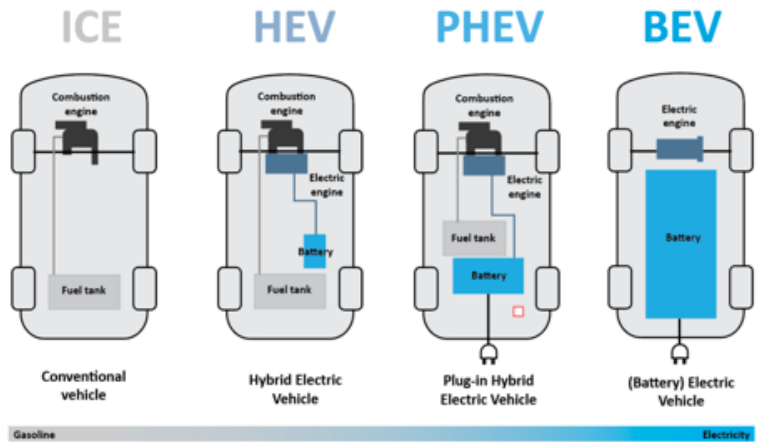
พัฒนาการยานยนต์น้ำมันสู่ยานยนต์ไฟฟ้า



ปัจจุบันจากผลกระทบด้านเศรษฐกิจและสิ่งแวดล้อม ไม่ว่าจะเป็นภาวะโลกร้อน ก๊าซเรือนกระจก ฝุ่น PM2.5 ควนดำจากท่อไอเสียรถยนต์ การขาดแคลนแหล่งน้ำมันในอนาคต และราคาเชื้อเพลิงน้ำมันที่พุ่งสูงขึ้นอย่างต่อเนื่อง เป็นเหตุผลหลักที่เร่งให้เกิดการปรับตัวของผู้ใช้ยานยนต์ทั่วโลก ตัวอย่างในประเทศไทยที่เห็นได้ชัดในช่วงที่ผ่านมาคือ การหันมารถยนต์ปลั๊กดีดระบบแก๊สซึ่งมีราคาถูกกว่า เป็นผลให้ธุรกิจอุตสาหกรรมเชื้อเพลิงรถยนต์ได้รับความนิยมและเติบโตอย่างรวดเร็ว

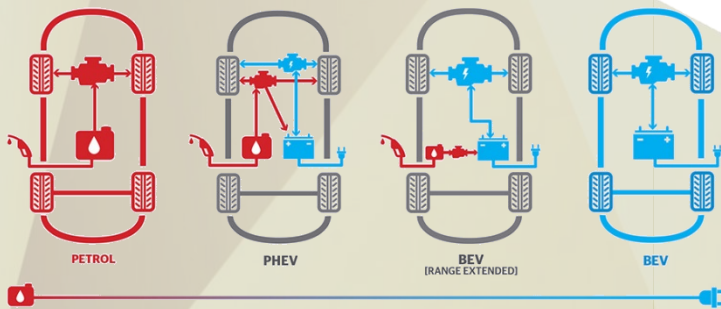
แต่นั้นเป็นเพียงการแก้ปัญหาเฉพาะหน้า หากแต่ไม่ได้เป็นการแก้ปัญหาเชิงโครงสร้างอย่างแท้จริง เมื่อเทคโนโลยีการผลิตยานยนต์ยุคใหม่ได้รับการพัฒนาต่อยอด และเกิดผลในเชิงอุตสาหกรรมและพาณิชย์อย่างเด่นชัด การเกิดขึ้นของผู้ผลิตรายใหม่ในยุคนี้สืบขึ้นอย่าง Elon Musk เป็นผลให้รถยนต์เทสลา ได้เข้ามาปฏิวัติอุตสาหกรรมยานยนต์ เร่งให้เกิด new S-Curve ใหม่ที่เข้ามาแทนที่ S-Curve เดิมของยานยนต์แบบสันดาปที่ใช้น้ำมัน นอกจากนี้ประสิทธิภาพที่เทียบเคียงได้ไม่ต่างจากยานยนต์น้ำมัน และสูงกว่าในบางด้านแล้วที่สำคัญยังช่วยลดมลพิษเพราะไม่มีควันดำอีกด้วย จึงถือเป็นเทคโนโลยีที่สอดรับกับกระแสโลกโดยแท้

จากภาพเมื่อเปรียบเทียบเทคโนโลยียานยนต์ 4 แบบคือ ยานยนต์แบบเดิมที่ใช้น้ำมัน (ICE) มาเป็นยานยนต์ที่มีระบบผลิตไฟฟ้าและป้อนกลับในตัวเข้าไปเป็นกำลังเสริม (HEV) ทำให้การใช้ใช้น้ำมันลดลงและประหยัดเชื้อเพลิงมากขึ้น ในขณะที่รถยนต์จอดไม่เคลื่อนไหวเครื่องยนต์ก็ไม่ทำงาน เมื่อลดความเร็วหรือเบรกก็จะเปลี่ยนพลังงานเชิงกลเป็นไฟฟ้าป้อนกลับเข้าแบตเตอรี่ แต่อย่างไรก็ตามไฮบริดก็ยังถือว่าเป็นรถยนต์ใช้น้ำมันเป็นหลัก จึงพัฒนามาสู่ PHEV ที่มีแบตเตอรี่ใหญ่ขึ้นเก็บกักไฟได้มากขึ้น และสามารถชาร์จไฟใช้งานควบคู่ไปกับการเติมน้ำมัน อาจเรียกว่าเป็นระบบผสม จนถึงยานยนต์ไฟฟ้าแบบ 100% ที่เป็น BEV ไม่มีเครื่องยนต์และไม่มีการเติมน้ำมัน ระบบขับเคลื่อนใช้มอเตอร์ มีแบตเตอรี่เป็นแหล่งพลังงานหลัก



จากพัฒนาการของเทคโนโลยียานยนต์ดังกล่าว เป็นผลให้ค่ายรถยนต์แบรนด์ต่างๆ เร่งพัฒนายานยนต์แบบใหม่ออกมาจำหน่าย แต่ด้วยการเปลี่ยนผ่านจากยานยนต์ใช้น้ำมันไม่สามารถจะเปลี่ยนไปสู่ยานยนต์ไฟฟ้า 100% ได้ในทันที อันเนื่องมาจากโครงสร้างอุตสาหกรรมที่มีผู้ผลิตชิ้นส่วนจำนวนมากในโครงสร้างเดิม ซึ่งอาจต้องปิดกิจการและคนตกงานในทันทีจำนวนมาก สมรรถนะของการใช้งานจริงของยานยนต์ไฟฟ้าที่ยังวิ่งได้ในระยะที่ไม่ไกลมากพอกับแบตเตอรี่ที่มีอยู่ในการชาร์จหนึ่งครั้ง เพราะ

From petrol to battery electric



การชาร์จไฟแต่ละครั้งใช้เวลานานนับชั่วโมง แม้แนวโน้มนระบบชาร์จเร็ว (DC Fast charge) จะเกิดขึ้นแล้วก็ตาม แต่ระบบนิเวศ (Eco-system) ของยานยนต์ไฟฟ้ายังต้องใช้เวลานานในการขยายตัว โดยเฉพาะสถานีชาร์จไฟที่ยังกระจายตัวไม่ทั่วทุกภูมิภาค ปัจจุบันรถยนต์ไฟฟ้าจึงอาจจะเหมาะกับผู้ใช้รถที่วิ่งในเมืองเป็นหลัก หรือวิ่งต่างจังหวัดในระยะทางต่อวันไม่เกิน 300 กิโลเมตร

จากรูปที่เทียบเคียงเทคโนโลยียานยนต์ที่นำมาผลิตและจำหน่ายในท้องตลาดปัจจุบัน จากรถยนต์ใช้น้ำมันที่มีในทุกแบรนด์ มาสู่เจ้าตลาดรถยนต์ไฮบริด (HEV) อย่างค่ายโตโยต้า ต่อเนื่องมาเป็น PHEV ที่เริ่มมีในหลายแบรนด์ มาสู่ BEV ที่มีเครื่องปั่นไฟที่ใช้น้ำมันในตัว NISSAN Kicks E-Power ที่พัฒนามาเพื่อแก้ปัญหาที่ผู้ใช้งานกังวล เรื่องไม่มีสถานีชาร์จไฟระหว่างเดินทางระยะไกล และเชื่อว่าหลังปี 2020 รถยนต์ไฟฟ้าเติบโตขึ้นอย่างชัดเจนในประเทศไทย จากการนำเข้ารถยนต์จากจีนในราคาที่ไม่สูงมาก เพราะได้รับสิทธิประโยชน์ภาษีนำเข้าจากข้อตกลงทางการค้า FTA ไทย-จีน อาทิ MG และ GWM แม้ว่าโรงงานผลิตยานยนต์ไฟฟ้าจะยังไม่เกิดขึ้นในประเทศไทยก็ตาม นี่น่าจะเป็นจุดเปลี่ยน (game changer) ที่จะมาเป็นตัวเร่งให้ค่ายยานยนต์ญี่ปุ่นที่มีฐานการผลิตในประเทศไทยไม่อาจจะรอช้า หรือถึงเวลาการเปลี่ยนผ่านได้อีกต่อไป ไมเช่นนั้นก็เท่ากับเปิดโอกาสให้ตลาดรถยนต์ EV ไปสู่ผู้ผลิตยานยนต์รายใหม่จากทั้งค่ายจีน และค่าย TESLA ของสหรัฐในที่สุด ทั้งนี้นโยบายของรัฐในเรื่องภาษีและการส่งเสริม EV ยิ่งต้องชัดเจนมากขึ้น

โปรแกรมสร้างผู้เชี่ยวชาญ ประธานงาน BOI



มืออาชีพ

1. ความรู้ทั่วไปเกี่ยวกับการส่งเสริมการลงทุน
2. นโยบายส่งเสริมการลงทุน
3. สิทธิประโยชน์ที่ได้รับตามบัตรส่งเสริมการลงทุน
4. ขั้นตอนและวิธีการใช้สิทธิประโยชน์
 - 4.1 การนำเข้าช่วงฟรีมือและอนุญาตให้เข้ามาในราชอาณาจักร
 - 4.2 การขอเปิดดำเนินการ
 - 4.3 กระบวนการทางด้านที่ดิน
 - 4.4 การนำเข้าเครื่องจักรและการนำเข้าวัตถุดิบ
 - 4.5 ภาษีเงินได้นิติบุคคล

วิทยากรจากสำนักงานคณะกรรมการส่งเสริมการลงทุน

1. การแจ้งมติให้การลงทุน
2. การดำเนินการหลังจากได้รับหนังสือแจ้งมติ
 - 2.1 ตอบรับการส่งเสริม
 - 2.2 ขยายเวลาตอบรับ
 - 2.3 ส่งเอกสารเพื่อออกบัตรส่งเสริม
 - 2.4 ขยายเวลาส่งเอกสารออกบัตร
 - 2.5 ยกเลิกการให้การลงทุน
3. การรับบัตรส่งเสริม
4. การแก้ไขบัตรส่งเสริม

1. สิทธิประโยชน์ที่เกี่ยวข้องกับการรายงานผล
2. วิธีการรายงานผลการดำเนินงานก่อนการใช้สิทธิและประโยชน์ยกเว้นภาษีเงินได้นิติบุคคล
3. หลักเกณฑ์และวิธีการตรวจสอบโครงการที่ได้รับส่งเสริมการลงทุนที่ประสงค์ ขอใช้สิทธิและประโยชน์ยกเว้นภาษีเงินได้นิติบุคคลสำหรับผู้สอบบัญชีอนุญาต

1. พระราชบัญญัติส่งเสริมการลงทุน
2. พระราชบัญญัติส่งเสริมการลงทุน (ฉบับแก้ไข)
3. สิทธิและประโยชน์ของผู้นับถือการลงทุน
4. การยกเว้นภาษีอากรสำหรับกิจการที่ได้รับการส่งเสริมการลงทุน
5. ประกาศสำนักงานคณะกรรมการส่งเสริมการลงทุน

อัตราค่าธรรมเนียม (รวม 4 วัน)

สมาชิก	4,066 บาท
บุคคลทั่วไป	4,815 บาท

อัตราข้างต้นรวมภาษีมูลค่าเพิ่ม

อัตราข้างต้นเป็นราคาต่อ 1 ท่าน (ไม่มีค่าเอกสารและค่าอาหาร)
ค่าใช้จ่ายในการฝึกอบรมสามารถหักลดหย่อนภาษีได้ 200%

กำหนดการ

เริ่มเข้าระบบเวลา 13.00 น. ของทุกวัน

- วันแรก : 22 มิถุนายน 2564 เวลา 13.30-16.00 น.
 วันที่สอง : 23 มิถุนายน 2564 เวลา 13.30-16.00 น.
 วันที่สาม : 24 มิถุนายน 2564 เวลา 13.30-16.00 น.
 วันที่สี่ : 25 มิถุนายน 2564 เวลา 13.30-16.00 น.

ผู้เข้าสัมมนาต้องเตรียม

1. ผู้เรียนต้องมีโปรแกรม ZOOM และมีพื้นฐานการใช้งานโปรแกรม
2. มีคอมพิวเตอร์หรืออุปกรณ์ที่เชื่อมต่อระบบเครือข่ายอินเทอร์เน็ตและมีอินเทอร์เน็ตที่รองรับการใช้งานได้ดี
3. การเรียนออนไลน์จะดำเนินการผ่านโปรแกรม ZOOM โดยทีมงานจะติดตั้งก่อน เพื่อนัดหมายสำหรับ Set Up ระบบและทดสอบการเชื่อมต่อออนไลน์กับท่าน ล่วงหน้าก่อนการเรียน 1 วัน



จบหลักสูตรรับวุฒิบัตร
จากสมาคมสโมสรนักลงทุน



สอบถามเพิ่มเติม แพนกฟีคอมมูฯ โทร. 099-107-4633 (คุณกาญจนา)

สมาคมสโมสรนักลงทุน



มอบเครื่องให้อากาศผสมออกซิเจนอัตราการไหลสูง ให้แก่โรงพยาบาลธรรมศาสตร์เฉลิมพระเกียรติ



วันที่ 14 พฤษภาคม 2564 สมาคมสโมสรนักลงทุน โดย นางชุตาทกรณ์ ลัมพสาระ อุปนายกสมาคม และนางภัทรชนก กรกมลพฤกษ์ กรรมการและเหรัญญิกสมาคม เป็นตัวแทน สมาคมมอบเครื่องให้อากาศผสมออกซิเจนอัตราการไหลสูง จำนวน 5 เครื่อง มูลค่า 1,000,000 บาท ให้แก่ โรงพยาบาล ธรรมศาสตร์เฉลิมพระเกียรติ โดยมี รศ.นพ.พฤษี ต่อดุฒ ผู้อำนวยการโรงพยาบาล พศ.นพ.ปรีดี นิมมานนิตย์ ผู้ช่วย ผู้อำนวยการ พศ.นพ.ฉัตรชัย มิ่งมาลัยรักษ์ ผู้อำนวยการ โรงพยาบาลสนามธรรมศาสตร์เป็นผู้รับมอบ



NEW



สมาคมสโมสรนักงกนขอเชิญเข้าร่วมสัมมนา

เคลียร์ให้ชัด !! การจัดทำบัญชีวัตถุดิบ อุตสาหกรรมจิ๋วเวทรี



ออนไลน์
ผ่าน ZOOM



วันศุกร์ที่ 18 มิถุนายน 2564 เวลา 13.30-16.30 น.

เริ่มเข้าระบบ 13.00 น.

หัวข้อการสัมมนา

- การขออนุมัติบัญชีรายการวัตถุดิบและปริมาณสต็อกสูงสุด และการขอแก้ไขบัญชีรายการและปริมาณสต็อกสูงสุด
- หลักเกณฑ์และเงื่อนไขการจัดทำข้อมูลสูตรผลิตภัณฑ์
- การขออนุมัติสูตรผลิตภัณฑ์ และการแก้ไขสูตรผลิตภัณฑ์
- เอกสารประกอบการพิจารณา
 - รายละเอียดแสดงการใช้วัตถุดิบ (BOM)
 - รูปผลิตภัณฑ์
 - กระบวนการผลิต
- ถาม - ตอบ

วิทยากรผู้ทรงคุณวุฒิ

คุณทวิ วีระพงษ์ชัย

นักวิชาการส่งเสริมการลงทุน
ระดับชำนาญการพิเศษ
สำนักงานคณะกรรมการส่งเสริมการลงทุน



วิทยากร

คุณวราลักษณ์ มณีพิน

นักวิชาการส่งเสริมการลงทุนปฏิบัติการ
สำนักงานคณะกรรมการส่งเสริมการลงทุน

อัตราค่าสัมมนา

สมาชิก	1,070	บาท
บุคคลทั่วไป	1,284	บาท

อัตราข้างต้นรวมภาษีมูลค่าเพิ่ม
ค่าใช้จ่ายในการฝึกอบรมสามารถหักลดหย่อนภาษีได้ 200%
อัตราข้างต้นเป็นราคาต่อ 1 ท่าน (ไม่มีค่าเอกสารและค่าอาหาร)

สมัครเข้าร่วมงานสัมมนา สแกนเลย
หรือ คลิก <http://icis.ic.or.th>



สแกนเลย

เหมาะสำหรับ

ผู้ประกอบการนำเข้า-ส่งออก สำหรับบริษัทผู้ได้รับการส่งเสริมการลงทุนหมวดอุตสาหกรรมจิ๋วเวทรี และผู้เข้าร่วมสัมมนาควรมีพื้นฐานระบบงานสิทธิประโยชน์ด้านวัตถุดิบ

สอบถามรายละเอียดเพิ่มเติม ได้ที่

Tel. : 0 2936 1429 ext.205-208


Email : icis@ic.or.th

Website : www.ic.or.th



การแสดงผลหนังสือรับรองถิ่นกำเนิดสินค้า สำหรับผู้นำเข้าที่ได้รับผลกระทบ จากโควิด-19



 มยุรีย์ งามวณีย์
mayureen@ic.or.th

ในช่วงที่มีการแพร่ระบาดของโรคติดเชื้อไวรัสโคโรนา 2019 กรมศุลกากรได้ออกประกาศกรมศุลกากรที่ 50/2564 เรื่อง การแสดงผลหนังสือรับรองถิ่นกำเนิดสินค้าสำหรับผู้นำเข้าที่ได้รับผลกระทบจากการแพร่ระบาดของโรคติดเชื้อไวรัสโคโรนา 2019 (โควิด-19) เพื่ออำนวยความสะดวกและบรรเทาความเดือดร้อนให้ผู้ประกอบการที่นำของเข้ามาในราชอาณาจักรไทย โดยมีผลบังคับใช้ตั้งแต่วันที่ 1 เมษายน พ.ศ. 2564 ถึงวันที่ 30 กันยายน พ.ศ. 2564

สาระสำคัญของประกาศฉบับนี้ คือ กรณีที่หน่วยงานที่มีอำนาจออกหนังสือรับรองถิ่นกำเนิดสินค้าของประเทศที่ส่งออกได้ออกหนังสือรับรองถิ่นกำเนิดสินค้าไว้แล้ว แต่ไม่สามารถส่งต้นฉบับหนังสือรับรองถิ่นกำเนิดสินค้าให้แก่ผู้นำของเข้าในประเทศไทยได้ เนื่องจากปัญหาการแพร่ระบาดของโรคติดเชื้อไวรัสโคโรนา 2019 ในการปฏิบัติพิธีการศุลกากรการยกเว้นอากรและลดอัตราอากรศุลกากร ให้ผู้นำของเข้าสามารถแสดงสำเนาภาพถ่ายหนังสือรับรองถิ่นกำเนิดสินค้าเพื่อใช้ในการปฏิบัติพิธีการศุลกากรได้

สำหรับแนวทางปฏิบัติในการแสดงผลภาพถ่ายหนังสือรับรองถิ่นกำเนิดสินค้าประกอบการปฏิบัติพิธีการศุลกากรยกเว้นอากรและลดอัตราศุลกากร ให้ผู้นำของเข้าปฏิบัติดังต่อไปนี้

(1) การจัดทำข้อมูลใบขนสินค้าสำหรับการยกเว้นอากรและลดอัตราอากรศุลกากร ให้จัดทำข้อมูลเพิ่มเติมโดยระบุข้อความในช่อง Remark ว่า “ขอใช้สำเนาภาพถ่ายหนังสือรับรองถิ่นกำเนิดสินค้าไปพลาจก่อนและจะแสดงต้นฉบับหนังสือรับรองถิ่นกำเนิดสินค้าในภายหลัง” และให้จัดส่งข้อมูลใบขนสินค้าโดยบันทึกข้อมูลขอพบพนักงานศุลกากร

(2) ก่อนนำของออกจากอารักขาของศุลกากร ให้ผู้นำของเข้ายื่นคำร้องขอใช้สำเนาภาพถ่ายหนังสือรับรองถิ่นกำเนิดสินค้าพร้อมแนบสำเนาภาพถ่ายหนังสือรับรองถิ่นกำเนิดสินค้าต่อสำนักงานศุลกากรหรือด่านศุลกากรที่นำของเข้าเพื่อตรวจสอบข้อมูลในสำเนาภาพถ่ายหนังสือรับรองถิ่นกำเนิดสินค้ากับหน่วยงาน ผู้มีอำนาจในการออกหนังสือรับรองถิ่นกำเนิดของประเทศที่ส่งออก รวมทั้งตรวจสอบพิกัดศุลกากรและราคาศุลกากรให้เป็นไปตามหลักเกณฑ์และเงื่อนไขการใช้สิทธิยกเว้นอากรและลดอัตราอากรศุลกากรสำหรับความตกลงเขตการค้าเสรีนั้นๆ เพื่อปฏิบัติพิธีการศุลกากรไปก่อน

(3) ผู้นำของเข้าต้องนำต้นฉบับ (Original) หนังสือรับรองถิ่นกำเนิดสินค้ามาแสดงต่อสำนักงานศุลกากรหรือด่านศุลกากรที่นำของเข้าภายในกำหนด 30 วันนับตั้งแต่วันที่ตรวจปล่อยสินค้าออกจากอารักขาศุลกากร กรณีมีเหตุผลและความจำเป็นที่เกี่ยวข้องกับปัญหาการแพร่ระบาดของโรคติดเชื้อไวรัสโคโรนา 2019 ทำให้ไม่สามารถนำต้นฉบับ (Original) หนังสือรับรองถิ่นกำเนิดสินค้ามาแสดงภายในกำหนดเวลาดังกล่าว ให้ผู้นำของเข้ายื่นคำร้องล่วงหน้าก่อนครบกำหนดระยะเวลาดังกล่าวไม่น้อยกว่า 7 วันทำการ เพื่อขอขยายระยะเวลาการนำต้นฉบับ (Original) หนังสือรับรองถิ่นกำเนิดสินค้ามาแสดงได้อีกไม่เกิน 30 วัน รวมเป็นไม่เกิน 60 วันนับตั้งแต่วันที่ตรวจปล่อยสินค้าออกจากอารักขาศุลกากร

ในกรณีที่ผู้นำของเข้าไม่นำต้นฉบับ (Original) หนังสือรับรองถิ่นกำเนิดสินค้ามาแสดงภายในกำหนดเวลา จะไม่ได้รับการยกเว้นอากรและลดอัตราอากรศุลกากร และกรมศุลกากรจะดำเนินการออกแบบแจ้งการประเมินอากรเพื่อเรียกเก็บอากรเต็มตามจำนวน

ทั้งนี้ ประกาศกรมศุลกากรที่ 50/2564 นี้ ให้ใช้กับความตกลงเขตการค้าเสรีที่กำหนดให้ผู้นำของเข้าต้องแสดงต้นฉบับหนังสือรับรองถิ่นกำเนิดสินค้าเมื่อต้องการขอรับสิทธิพิเศษทางภาษีศุลกากรในการขอยกเว้นอากรหรือลดอัตราอากรศุลกากร ได้แก่

(1) ความตกลงว่าด้วยความร่วมมือทางเศรษฐกิจระหว่างอาเซียนและสาธารณรัฐประชาชนจีน (Form E)

(2) ความตกลงระหว่างรัฐบาลแห่งราชอาณาจักรไทยและรัฐบาลแห่งสาธารณรัฐประชาชนจีน ในการเร่งลดอากรภายใต้การดำเนินการล่วงหน้าตามกรอบความตกลงว่าด้วยความร่วมมือทางด้านเศรษฐกิจระหว่างอาเซียนและสาธารณรัฐประชาชนจีน (Form E)

(3) พิธีสารเพื่อรับรัฐบาลแห่งสาธารณรัฐสิงคโปร์เข้าร่วมในความตกลงระหว่างรัฐบาลแห่งราชอาณาจักรไทยและรัฐบาลแห่งสาธารณรัฐประชาชนจีน ในการเร่งลดอากรภายใต้การดำเนินการล่วงหน้าตามกรอบความตกลงว่าด้วยความร่วมมือทางด้านเศรษฐกิจระหว่างสมาคมประชาชาติแห่งเอเชียตะวันออกเฉียงใต้และสาธารณรัฐประชาชนจีน (Form E)



(4) ความตกลงการค้าสินค้าของอาเซียน (Form D)

(5) ความตกลงว่าด้วยการค้าสินค้าภายใต้กรอบความตกลงว่าด้วยความร่วมมือทางเศรษฐกิจที่ครอบคลุมด้านต่างๆระหว่างรัฐบาลแห่งกลุ่มประเทศสมาชิกสมาคมประชาชาติแห่งเอเชียตะวันออกเฉียงใต้และสาธารณรัฐเกาหลี (Form AK)



หนังสือรับรองถิ่นกำเนิดสินค้า

GSP	FORM A
ATIGA	FORM D
GSTP	FORM GSTP
FTA ASEAN - CHINA	FORM E
FTA THAI - AUSTRALIA, INDIA	FORM FTA
FTA THAI - JAPAN	FORM JTEPA
FTA ASEAN - JAPAN	FORM AJ
FTA ASEAN - KOREA	FORM AK
FTA ASEAN - INDIA	FORM AI
FTA ASEAN - AUS - NEW ZEALAND	FORM AANZ
FTA THAI - PERU	FORM TP
FTA THAI - CHILE	FORM TC
* CERTIFICATE OF ORIGIN (ไม่ต้องยื่นตรวจสอบคุณสมบัติฯ)	FORM C/O

(6) ความตกลงว่าด้วยความร่วมมือทางเศรษฐกิจที่ครอบคลุมความตกลงต่างๆระหว่างประเทศสมาชิกสมาคมประชาชาติแห่งเอเชียตะวันออกเฉียงใต้และญี่ปุ่น (Form AJ)

(7) ความตกลงระหว่างราชอาณาจักรไทยและญี่ปุ่นสำหรับความเป็นหุ้นส่วนทางเศรษฐกิจ (Form JTEPA)

(8) ความตกลงว่าด้วยการค้าสินค้าภายใต้กรอบความตกลงว่าด้วยความร่วมมือทางเศรษฐกิจที่ครอบคลุมด้านต่างๆ ระหว่างสมาคมประชาชาติแห่งเอเชียตะวันออกเฉียงใต้และสาธารณรัฐอินเดีย (Form AI)

(9) กรอบความตกลงว่าด้วยการจัดตั้งเขตการค้าเสรีระหว่างราชอาณาจักรไทยและสาธารณรัฐอินเดีย

(10) ความตกลงเพื่อจัดตั้งเขตการค้าเสรีอาเซียน-ออสเตรเลีย-นิวซีแลนด์ (Form AANZ)

(11) ความตกลงการค้าเสรีอาเซียน-ฮ่องกง (Form AHK)

(12) ความตกลงการค้าเสรีระหว่างรัฐบาลแห่งราชอาณาจักรไทยและรัฐบาลแห่งสาธารณรัฐชิลี (Form TC)

(13) พิธีสารระหว่างราชอาณาจักรไทยและสาธารณรัฐเปรู เพื่อเร่งเปิดเสรีการค้าสินค้าและอำนวยความสะดวกทางการค้า



คำร้อง ขอใช้สำเนาภาพถ่ายหนังสือรับรองถิ่นกำเนิดสินค้าประกอบการปฏิบัติพิธีการศุลกากรกรณีขอใช้สิทธิยกเว้นอากรและลดอัตราอากรศุลกากรตามความตกลงเขตการค้าเสรี

ทะเบียนรับเลขที่.....
วัน เดือน ปีที่รับ.....
พนักงานศุลกากรผู้รับ.....

เรียน ผู้อำนวยการสำนักงานศุลกากร/นายด่านศุลกากร.....

๑. ข้าพเจ้า (ชื่อผู้ประกอบการภาษาไทย)
(ชื่อผู้ประกอบการภาษาอังกฤษ)

ผู้จัดการ/เจ้าของ บริษัท/ห้าง/ร้าน

เลขประจำตัวผู้เสียภาษีอากรเลขที่

สำนักงาน/สาขา ตั้งอยู่เลขที่ อาคาร.....

ตรอก/ซอย..... หมู่ที่..... ถนน.....

แขวง/ตำบล..... เขต/อำเภอ..... จังหวัด.....

เป็นผู้ได้รับผลกระทบเนื่องจากการแพร่ระบาดของโรคติดเชื้อไวรัสโคโรนา ๒๐๑๙ (โควิด-๑๙) เนื่องจากผู้ส่งออกไม่สามารถส่งต้นฉบับหนังสือรับรองถิ่นกำเนิดสินค้าให้แก่ข้าพเจ้าได้

๒. ข้าพเจ้ามีความประสงค์ขอแสดงสำเนาภาพถ่ายหนังสือรับรองถิ่นกำเนิดสินค้าที่ออกจากหน่วยงานผู้มีอำนาจในการออกหนังสือรับรองถิ่นกำเนิดสินค้าตามความตกลงเขตการค้าเสรี

เนื่องจากต้นฉบับหนังสือรับรองถิ่นกำเนิดสินค้านี้ยังไม่สามารถถูกส่งจากประเทศต้นทางมายังประเทศไทยได้เพื่อประกอบการปฏิบัติพิธีการศุลกากรตามใบขนสินค้าขาเข้า เลขที่

วันที่นำเข้า และได้แนบสำเนาภาพถ่ายหนังสือรับรองถิ่นกำเนิดสินค้า

เลขที่ ลงวันที่ มาด้วยแล้ว

๓. ข้าพเจ้าขอรับรองว่าข้อมูลในคำร้องและเอกสารแนบคำร้อง เป็นข้อมูลที่ถูกต้องเป็นความจริงทุกประการ หากภายหลังปรากฏว่าการสำแดงข้อมูลเอกสารหลักฐานประกอบข้างต้นไม่ถูกต้องตรงตามความเป็นจริง หรือไม่สามารถชี้แจงหรือแสดงหลักฐานได้ ข้าพเจ้ายินยอมให้กรมศุลกากรเพิกถอนสิทธิยกเว้นอากรและลดอัตราอากรศุลกากรตามความตกลงเขตการค้าเสรีดังกล่าวข้างต้น ข้าพเจ้าจะนำต้นฉบับหนังสือรับรองถิ่นกำเนิดสินค้ามาแสดงต่อพนักงานศุลกากรภายใน ๓๐ วัน นับแต่วันที่ตรวจปล่อยสินค้าออกจากอาคารศุลกากร หากไม่นำมาแสดงภายในเวลาที่กำหนด ข้าพเจ้ายินยอมชำระภาษีอากรให้ครบถ้วน พร้อมกับเงินเพิ่มและเบี้ยปรับ (ถ้ามี) ตามจำนวนที่เรียกเก็บในแบบแจ้งการประเมินภาษีอากรของกรมศุลกากร

ลงชื่อ
(.....)
วันที่



สำหรับเจ้าหน้าที่

ความเห็นเจ้าหน้าที่
.....
.....
.....

คำสั่ง
 อนุมัติ
 ไม่อนุมัติ เนื่องจาก

ลงชื่อ เจ้าหน้าที่
(.....)

ลงชื่อ ผู้มีอำนาจลงนาม
(.....)

ตำแหน่ง

ตำแหน่ง

วันที่

วันที่

วิธีการกรอกข้อมูลในแบบคำร้อง ขอใช้สำเนาภาพถ่ายหนังสือรับรองถิ่นกำเนิดสินค้าประกอบการปฏิบัติพิธีการศุลกากร กรณีขอใช้สิทธิยกเว้นอากรและลดอัตราอากรศุลกากรตามความตกลงเขตการค้าเสรี

๑. การระบุความตกลงเขตการค้าเสรีในข้อ ๒ ของแบบคำร้อง
 - ๑.๑ กรอบความตกลงว่าด้วยความร่วมมือทางเศรษฐกิจระหว่างสมาคมประชาชาติแห่งเอเชียตะวันออกเฉียงใต้และสาธารณรัฐประชาชนจีน (Form E) ให้ระบุว่า “อาเซียน-จีน”
 - ๑.๒ ความตกลงระหว่างรัฐบาลแห่งราชอาณาจักรไทยและรัฐบาลแห่งสาธารณรัฐประชาชนจีน ในการเร่งลดอากรภายใต้การดำเนินการล่วงหน้าตามกรอบความตกลง ว่าด้วยความร่วมมือทางด้านเศรษฐกิจระหว่างอาเซียนและสาธารณรัฐประชาชนจีน (Form E) ให้ระบุว่า “ไทย-จีน”
 - ๑.๓ พิธีสารเพื่อรับรัฐบาลแห่งสาธารณรัฐสิงคโปร์เข้าร่วมในความตกลงระหว่างรัฐบาลแห่งราชอาณาจักรไทยและรัฐบาลแห่งสาธารณรัฐประชาชนจีน ในการเร่งลดอากรภายใต้การดำเนินการล่วงหน้าตามกรอบความตกลงว่าด้วยความร่วมมือทางด้านเศรษฐกิจระหว่างสมาคมประชาชาติแห่งเอเชียตะวันออกเฉียงใต้และสาธารณรัฐประชาชนจีน (Form E) ให้ระบุว่า “ไทย-สิงคโปร์”
 - ๑.๔ ความตกลงการค้าสินค้าของอาเซียน (Form D) ให้ระบุว่า “อาเซียน”
 - ๑.๕ ความตกลงว่าด้วยการค้าสินค้าภายใต้กรอบความตกลงว่าด้วยความร่วมมือทางเศรษฐกิจที่ครอบคลุมด้านต่าง ๆ ระหว่างรัฐบาลแห่งกลุ่มประเทศสมาชิกสมาคมประชาชาติแห่งเอเชียตะวันออกเฉียงใต้และสาธารณรัฐเกาหลี (Form AK) ให้ระบุว่า “อาเซียน-เกาหลี”
 - ๑.๖ ความตกลงว่าด้วยความเป็นหุ้นส่วนทางเศรษฐกิจที่ครอบคลุมความตกลงต่าง ๆ ระหว่างประเทศสมาชิกสมาคมประชาชาติแห่งเอเชียตะวันออกเฉียงใต้และญี่ปุ่น (Form AJ) ให้ระบุว่า “อาเซียน-ญี่ปุ่น”
 - ๑.๗ ความตกลงระหว่างราชอาณาจักรไทยและญี่ปุ่นสำหรับความเป็นหุ้นส่วนทางเศรษฐกิจ (JTEPA) ให้ระบุว่า “ไทย-ญี่ปุ่น”
 - ๑.๘ ความตกลงว่าด้วยการค้าสินค้าภายใต้กรอบความตกลงว่าด้วยความร่วมมือทางเศรษฐกิจที่ครอบคลุมด้านต่าง ๆ ระหว่างสมาคมประชาชาติแห่งเอเชียตะวันออกเฉียงใต้และสาธารณรัฐอินเดีย (Form AI) ให้ระบุว่า “อาเซียน-อินเดีย”
 - ๑.๙ กรอบความตกลงว่าด้วยการจัดตั้งเขตการค้าเสรีระหว่างราชอาณาจักรไทยและสาธารณรัฐอินเดียให้ระบุว่า “ไทย-อินเดีย”
 - ๑.๑๐ ความตกลงเพื่อจัดตั้งเขตการค้าเสรีอาเซียน-ออสเตรเลีย-นิวซีแลนด์ (Form AANZ) ให้ระบุว่า “อาเซียน-ออสเตรเลีย-นิวซีแลนด์”
 - ๑.๑๑ ความตกลงการค้าเสรีอาเซียน-ฮ่องกง (Form AHK) ให้ระบุว่า “อาเซียน-ฮ่องกง”
 - ๑.๑๒ ความตกลงการค้าเสรีระหว่างรัฐบาลแห่งราชอาณาจักรไทยและรัฐบาลแห่งรัฐชิลี (Form TC) ให้ระบุว่า “ไทย-ชิลี”
 - ๑.๑๓ พิธีสารระหว่างราชอาณาจักรไทยและสาธารณรัฐเปรู เพื่อเร่งเปิดเสรีการค้าสินค้าและอำนวยความสะดวกทางการค้า ให้ระบุว่า “ไทย-เปรู”
๒. ผู้มีอำนาจลงนามในหนังสือคำร้อง คือ กรรมการผู้มีอำนาจลงนามของบริษัท หรือผู้รับมอบอำนาจที่ได้ลงทะเบียนไว้ในระบบของกรมศุลกากร พร้อมประทับตราบริษัทรับรอง ยกเว้นกรณีการนำเข้าในนามบุคคลไม่ต้องมีการประทับตรา

เพิ่มความรอบคอบ เพื่อไม่ให้พลาด(ความสำเร็จ)



จากยอดผู้ติดเชื้อ COVID-19 ในหลักลีบ ขยายสู่หลักร้อย และหลักพัน จากคัสเตอร์ต่างๆ ไม่ว่าจะบ่อนการพนัน สถานบันเทิง หรือแหล่งชุมชน ซึ่งผู้ที่ติดตามข้อมูลข่าวสารมากๆ อาจรู้สึกหลอน เกิดความเครียด วิตกกังวลจนคิดว่า....

นี่เราติดหรือยังนะ?

ถ้าติดแล้วจะอย่างไร?

หลายคนบอกว่า ต้องทำใจสถานเดียว เพราะเป็นสิ่งที่เราไม่สามารถควบคุมได้ สิ่งที่ทำได้คือ ต้องดำเนินชีวิตต่อจากนี้ไปด้วย “ความรอบคอบ” ไม่ประมาท และมองหาโอกาสที่จะเกิดขึ้น หลังจากที่เราสามารถผ่านพ้นวิกฤตครั้งนี้ไปได้

โดยคนที่ได้ชื่อว่าเป็น “เศรษฐี” จะรู้ว่าการประสบความสำเร็จต้องใช้ระยะเวลา ต้องผ่านความล้มเหลวและอุปสรรคมาก่อน และวิกฤติในครั้งนี้ที่ทุกคนกำลังเจอร่วมกันก็เช่นกัน ถือเป็นบทพิสูจน์ที่สำคัญว่า...ใคร!!! ที่จะสามารถดำเนินชีวิตด้วยความรอบคอบ และสร้างพลังบวกให้แก่ตัวเอง เพื่อให้พร้อมลุยต่อไป



เมื่อ “รอบคอบ” ทำอะไรก็ง่ายขึ้น

การที่คนๆ หนึ่งจะประสบความสำเร็จได้นั้น ถ้าไม่โชคดีชนิดชีวิตโรยด้วยกลีบกุหลาบแล้ว ล้วนต้องเจอปัญหาในหลากหลายรูปแบบ กับสถานการณ์บีบคั้นกดดัน เร่งรีบ ส่งผลให้บางครั้งเราด่วนสรุป ใจร้อน หรือตัดสินใจผิดพลาด เมื่อเวลาผ่านไปก็กลับมาคิดทบทวน จึงพบว่า เพราะขาดความรอบคอบเป็นเหตุ

หลายท่านคงเกิดความสงสัยว่า แล้ว “ความรอบคอบ” เกี่ยวอะไรกับการแก้ไขปัญหา เพื่อให้ฟ้าทุกอุปสรรคไปถึงเป้าหมายชีวิตที่ได้ออกแบบไว้?

กรณีศึกษาที่สามารถสะท้อนให้เห็นถึงประโยชน์ของความรอบคอบ คือ ริด เฮสติงส์ (Reed Hastings) ผู้ก่อตั้ง Netflix จบการศึกษาทางด้าน Computer Science ได้ทำการสร้างธุรกิจรูปแบบใหม่และสร้างระบบ online ผ่าน internet ที่ใช้ในการเช่าหนังโดยมีการผสมผสานระหว่าง Technology

Netflix ต้องผ่านมรสุมของธุรกิจมาอย่างมากมาย ตั้งแต่เริ่มคิด idea ที่จะสร้างธุรกิจการเช่าหนังแบบ Online โดยใช้ระบบเช่าง่าย ซึ่งถือว่าเป็นเรื่องที่ใหม่มาก ๆ สำหรับในยุคนั้น และยังไม่มีบริการดูหนัง Online Streaming แบบในปัจจุบัน

โดย Netflix เปิดโอกาสให้ผู้ชมเลือกหนังจาก website และจะมีการส่งให้ยืมผ่านระบบไปรษณีย์ ซึ่งในยุคนี้ เครื่องเล่น DVD ยังเป็นสิ่งสำคัญประจำทุกครัวเรือน ในสหรัฐ และเขายังคิดอีกว่ามี ลูกค้าจำนวนมากที่มีปัญหาคล้ายกับเขา คือต้องเสียเวลาเดินทางไปคืนวิดีโอที่ร้านเช่า และถูกปรับเป็นประจำ

ริด เฮสติงส์ เป็นคนที่ปรับตัวอย่างรวดเร็ว มีการคิดและการวางแผนที่รอบคอบ โดยเขาจะใส่ใจในรายละเอียด คืบคว้า และรวบรวมข้อมูลที่เกี่ยวข้องทั้งหมดแล้วค่อยๆ พัฒนา จนได้มีการพัฒนาระบบ Streaming ขึ้นเพื่อให้ลูกค้าสามารถชม Online ผ่าน Internet และยังได้พัฒนาระบบ Movie Recommendation ช่วยแนะนำภาพยนตร์เรื่องใหม่ๆ ให้แก่ลูกค้า ที่ตรงต่อความต้องการ และทันต่อความเปลี่ยนแปลง



จะเห็นได้ว่า ความรอบคอบนั้น ส่งผลให้สามารถ
อุดช่องว่างในการดำเนินงาน ลดข้อผิดพลาด ลดความ
เสี่ยง ลดความวิตกกังวล จนเกิดเป็นความกล้า กล้าทำ
ในสิ่งที่แตกต่างออกไปจากเดิม หากผู้บริหาร Netflix
ไม่ดำเนินการอย่างรอบคอบ คิดอย่างรอบด้าน คงไม่ได้
รับความนิยมและประสบความสำเร็จอยู่ในขณะนี้


ดังนั้น ปัจจัยที่จะผลักดันให้เราเป็นคนรอบคอบ
มากขึ้น จึงประกอบด้วย

★ **ค่อยๆ ทำอย่างรอบคอบ** ซึ่งไม่ได้หมายความว่า
ทำช้าจนเกินไป แต่ทำอย่างมีวินัยและมีความละเอียด
รอบคอบ ที่เป็นสิ่งสำคัญในการเพิ่มสมรรถนะในการทำงาน
ได้เป็นอย่างดี

★ **กำหนดเป้าหมายและเรียงลำดับความสำคัญ**
เพราะหากไม่มีการกำหนดเป้าหมายไว้ ทำไปเรื่อยๆ ย่อม
ไม่สามารถจัดลำดับความสำคัญได้ว่าอะไรควรทำก่อน
ทำหลัง และเรื่องใดควรให้ความสำคัญระดับระดักรั้งเป็นพิเศษ



อ้างอิง : <https://www.blueclock.com/reed-hastings-and-netflix-story/>
ภาพจาก: t.ly/nrGC



★ **นึกถึงสิ่งที่จะได้รับเมื่องานสำเร็จ** เมื่อเรารู้ว่าเรา
คาดหวังอะไรจากงานนั้น มันจะช่วยให้เราตั้งใจลงมือ
ทำงานนั้นได้อย่างจริงจัง และสามารถปรับตัวเพื่อให้งาน
นั้นออกมาดีตามที่คิดไว้

★ **กล้าเผชิญหน้ากับการพลาดวันประกันพรั่ง**
นักวิจัยระบุว่า ผู้ใหญ่ร้อยละ 15 มักเป็นโรค
พลาดวันประกันพรั่งเรื้อรัง คือ มักบอกว่ายาว ไว้ทำ
พรั่งนี้ ไว้วันหลัง ไว้ก่อน ทำให้ไม่ได้ลงมือทำ
จนบางครั้งกลายเป็นว่าลืมไปแล้วว่าจะทำอะไร ดังนั้น
เราควรสลัดการพลาดวันและเริ่มทำทันที

ด้วยสถานการณ์ขณะนี้ จึงอยากให้ท่านลอง
เปลี่ยนความวิตกกังวลทั้งหมดที่มี ให้เป็นความรอบคอบ
เพื่อเป็นพลังที่สำคัญในการไปสู่เป้าหมายและความสำเร็จ
ที่กำลังรอท่านอยู่... เราต้องรอดไปด้วยกัน!



สมัคร

หลักสูตรฝึกอบรม
ผ่านระบบ **ออนไลน์**

เพียงคลิก [http:// icis.ic.or.th](http://icis.ic.or.th)

- ✓ หลักสูตรบีไอโอ
- ✓ หลักสูตรด้านบุคลากร
- ✓ หลักสูตรการใช้งานระบบ IC
- ✓ หลักสูตรการบริหารจัดการ

สอบถามรายละเอียดเพิ่มเติม แผนกฝึกอบรมและบริการนักลงทุน
0 2936 1429 ต่อ 205-208



 สมาคมสโมสรนักลงทุน
Investor Club Association

การคำนวณขนาดกิจการ สำหรับเปิดดำเนินการ



Q : บริษัทซื้อแม่พิมพ์ให้ Supplier ที่อยู่ต่างประเทศเพื่อให้ผลิตวัตถุดิบให้กับบริษัท อยากทราบว่าค่าแม่พิมพ์นี้สามารถคำนวณรวมเป็นค่าเครื่องจักรสำหรับวงเงินที่จะได้รับยกเว้นภาษีเงินได้นิติบุคคลได้หรือไม่

A : กรณีเครื่องจักรที่เป็นสินทรัพย์ของบริษัท แต่ไม่ได้ติดตั้งใช้งานในประเทศไทย ไม่นับเป็นมูลค่าการลงทุนที่จะนำมาคำนวณวงเงินยกเว้นภาษีเงินได้นิติบุคคล

Q : สอบถามเพิ่มเติมว่า หากเป็นแม่พิมพ์ที่บริษัทนำไปให้ Supplier ที่อยู่ในประเทศไทย ผลิตวัตถุดิบให้กับบริษัท จะสามารถนับวงเงินที่จะได้รับยกเว้นภาษีเงินได้นิติบุคคลได้หรือไม่

A : สำหรับกรณีที่แม่พิมพ์เป็นรายการในทะเบียนสินทรัพย์ของบริษัท และนำไปว่าจ้าง Supplier ในประเทศ ตามที่ BOI อนุญาต ถือเป็นการลงทุนที่สามารถนำมาคำนวณวงเงินยกเว้นภาษีเงินได้นิติบุคคลได้

Q : กรณีบริษัทเปิดดำเนินการ วงเงินที่ได้รับสำหรับยกเว้นภาษีเงินได้นิติบุคคลได้ถูกรวมค่าใช้จ่ายส่วนนี้ไปแล้ว และทางอดีตอธิบดีฯ แนะนำให้บริษัทใช้สิทธิ์โดยไม่ต้องนำยอดเงินจากแม่พิมพ์พวกนี้มารวม จะสามารถทำได้หรือไม่ โดยไม่ต้องแก้ไขการเปิดดำเนินการ หรือเอกสารการเปิดดำเนินการจากปีต่อไป

A : กรณีที่บริษัทเปิดดำเนินการโดยกำหนดวงเงินยกเว้นภาษีเงินได้ไปแล้ว แต่ต่อมาบริษัทส่งแม่พิมพ์ไปว่าจ้างบริษัทที่ต่างประเทศเพื่อผลิตสินค้าให้กับบริษัท (โดยกรรมวิธีการผลิตที่ได้รับส่งเสริมการลงทุนมีขั้นตอนให้นำแม่พิมพ์ไปว่าจ้างผลิต)

เนื่องจากแม่พิมพ์ที่นำไปว่าจ้างบริษัทที่ต่างประเทศดำเนินการผลิตจะไม่นับเป็นการลงทุนเพื่อคำนวณวงเงินยกเว้นภาษีเงินได้นิติบุคคล ดังนั้น ความเห็นของแอดมินคือ บริษัทควรใช้สิทธิ์ยกเว้นภาษีเงินได้นิติบุคคล โดยไม่นำมูลค่าแม่พิมพ์นี้มารวมเป็นวงเงินยกเว้นภาษี เพื่อลดปัญหาที่อาจเกิดขึ้นภายหลัง โดยบริษัทไม่ต้องยื่นแก้ไขปรับลดวงเงินยกเว้นภาษีเงินได้นิติบุคคลในบัตรส่งเสริมการลงทุนและใบอนุญาตเปิดดำเนินการ

ติดตาม FAQ 108 คำถามกับงานส่งเสริมการลงทุน ได้ทาง www.faq108.co.th

สมัครสมาชิก จดหมายข่าว ICN

คลิก www.ic.or.th

โดยไม่เสียค่าใช้จ่าย



Join Now

สอบถามข้อมูลเพิ่มเติม

☎ โทร 0 2936 1429 ต่อ 210

✉ อีเมล icn@ic.or.th

ไม่พลาด !! ทุกข่าวสารสำคัญ
ส่งตรงถึงปลายนิ้วคุณ



Add friends

@investorclub

พิมพ์ @ หน้าชื่อ ID ด้วยนะค่ะ

ที่สำคัญ...ตอบทุกข้อสงสัยของคุณ

ในทุกงานบริการของสมาคม ด้วย **LINE CHAT**

IC จะส่งข่าวสารอัปเดต

ไปถึงคุณอีกมากมาย

ติดตามกันต่อไปนะค่ะ



อย่าลืม...บอกต่อ

และแนะนำเพื่อนเข้ามาด้วยกันนะ!!



สมาคมสโมสรนักลงทุน
Investor Club Association



IN-HOUSE TRAINING

- ประหยัดค่าใช้จ่าย
- ออกแบบเนื้อหาเฉพาะองค์กร



แนะนำหลักสูตรด้านการส่งเสริมการลงทุน

ชื่อหลักสูตร	จำนวน (วัน)	ค่าธรรมเนียมการจัดฝึกอบรม (บาท)	
		20 ท่าน	25 ท่าน
1 ข้อควรรู้เกี่ยวกับการส่งเสริมการลงทุน	1 วัน	46,000	47,000
2 วิธีการขอเปิดดำเนินการ สำหรับกิจการที่ได้รับส่งเสริมการลงทุน	1 วัน	46,000	47,000
3 วิธีปฏิบัติเกี่ยวกับเครื่องจักรและอุปกรณ์ สำหรับกิจการที่ได้รับส่งเสริมการลงทุน	1 วัน	46,000	47,000
4 วิธีปฏิบัติเกี่ยวกับส่วนสูญเสียวัตถุดิบ สำหรับกิจการที่ได้รับส่งเสริมการลงทุน	1/2 วัน	24,000	25,000
5 วิธีปฏิบัติเกี่ยวกับวัตถุดิบและวัสดุจำเป็น สำหรับกิจการที่ได้รับส่งเสริมการลงทุน	1 วัน	46,000	47,000
6 All Executives Need to Know about BOI (Japanese Version)	1 วัน	46,000	47,000
7 All Executives Need to Know about BOI (English Version)	1 วัน	46,000	47,000
8 Practical Knowledge BOI Promoted Investors	1 วัน	46,000	47,000

หมายเหตุ :

- อัตราค่าธรรมเนียมรวมค่าวิทยากร เอกสารการฝึกอบรม ค่าเดินทาง และค่าดำเนินการ
- ไม่รวมภาษีมูลค่าเพิ่ม 7% และค่าที่พัก (ถ้ามี)
- อัตราค่าธรรมเนียมที่ระบุในเอกสาร เป็นอัตราประมาณการ ซึ่งอาจมีการเปลี่ยนแปลงตามความเหมาะสม ขึ้นอยู่กับรูปแบบการฝึกอบรม จำนวนผู้เข้าอบรม ประเภทวันที่จัดงาน จำนวนวัน พื้นที่จัดงาน รายละเอียดเพิ่มเติมของเนื้อหา และอื่นๆ
- สมาคมขอสงวนสิทธิ์ห้ามบันทึกภาพและ/หรือเสียงในการอบรมทุกหลักสูตรทุกกรณี
- ค่าใช้จ่ายในการฝึกอบรมสามารถหักลดหย่อนภาษีได้ 200%





แนะนำหลักสูตรด้านศุลกากร และอื่นๆ



ชื่อหลักสูตร	จำนวน (วัน)	ค่าธรรมเนียมการจัดฝึกอบรม (บาท)		
		25 ท่าน	35 ท่าน	
1	เกณฑ์การคำนวณกำไรสุทธิทางบัญชี VS ภาษีอากร พร้อมการจัดทำงบการเงินสำหรับกิจการที่ได้รับ การส่งเสริมการลงทุน	1 วัน	51,000	52,000
2	กฎหมายศุลกากรและวิธีการจัดเก็บภาษีอากร	1 วัน	51,000	52,000
3	สิทธิประโยชน์ศุลกากรภายใต้ AEC	1 วัน	51,000	51,000
4	สิทธิประโยชน์ทางภาษีอากรด้านเขตปลอดอากร (Free Zone) และเขตประกอบการเสรี (I-EA-T Free Zone)	1 วัน	51,000	52,000
5	กฎว่าด้วยถิ่นกำเนิดสินค้า (Rules of Origin)	1 วัน	51,000	52,000
6	การตรวจสอบหลังการตรวจปล่อย (Post Clearance Audit) การอุทธรณ์ การประเมินอากร ความผิดและโทษตามเกณฑ์ ระเบียบคดีศุลกากร	1 วัน	51,000	52,000
7	ข้อตกลงการค้าระหว่างประเทศ Incoterm®2020	1 วัน	51,000	52,000
8	การจัดเตรียมเอกสารเพื่อการค้าระหว่างประเทศ และ Incoterm®2020	1 วัน	51,000	52,000
9	การจ่ายสวัสดิการอย่างไร!! ไม่ต้องนำไปคำนวณ ค่าชดเชยเมื่อเลิกจ้างไม่ต้องส่งสมทบประกันสังคม	1 วัน	56,000	57,000
10	การทำสัญญาจ้าง หนังสือเตือน หนังสือเลิกจ้าง การจ่ายค่าจ้างให้ถูกต้องตามกฎหมายภาคปฏิบัติจริง	1 วัน	56,000	57,000
11	ข้อบังคับการทำงานและระเบียบปฏิบัติ ให้สอดคล้องกับกฎหมายแรงงานใหม่	1 วัน	56,000	57,000
12	เทคนิคการจัดซื้อสินค้าจากต่างประเทศ	1 วัน	51,000	52,000
13	ความรู้การส่งออกและนำเข้าทั้งระบบเพื่อให้ได้ประโยชน์สูงสุด	1 วัน	51,000	52,000
14	การนำเข้า-ส่งออกและสิทธิประโยชน์ ทางภาษีอากรภายใต้กฎหมายศุลกากรฉบับใหม่	2 วัน	87,000	88,000
15	ข้อควรระวังเกี่ยวกับความผิดทางศุลกากรตามกฎหมายใหม่	1 วัน	51,000	52,000
16	กฎหมายศุลกากรฉบับใหม่ 2560 และวิธีการจัดเก็บ ค่าภาษีอากร	1 วัน	51,000	52,000

สอบถามรายละเอียดเพิ่มเติมได้ที่ คุณวิลาสินี คุณกาญจนา คุณศิริรัตน์ หรือ คุณชาติรี
 แผนกฝึกอบรมและบริการนักलगงุ โทรศัพท 0-2936-1429 ต่อ 205-209
 E-mail : is-inhouse@ic.or.th หรือ ดูรายละเอียดเพิ่มเติมได้ที่ www.ic.or.th

